


Rechnung 2023 nach HRM2

Einwohnergemeinde Rüttschelen





INHALTSVERZEICHNIS

Berichterstattung.....	4
Eckdaten	16
Eckdaten/Übersicht.....	16
Selbstfinanzierung/Finanzierungsergebnis	17
Gestufter Erfolgsausweise.....	18
Gesamter Haushalt.....	18
Allgemeiner Haushalt.....	19
Wasserversorgung	20
Abwasserentsorgung.....	21
Abfallentsorgung.....	22
Bilanz (Zusammenzug).....	23
Funktionen 23	
Erfolgsrechnung (Zusammenzug)	24
Kommentar zu einzelnen Funktionen	25
Investitionsrechnung (Zusammenzug).....	29
Sachgruppen.....	30
Erfolgsrechnung (Zusammenzug)	30
Investitionsrechnung (Zusammenzug).....	31
Geldflussrechnung.....	32
Finanzkennzahlen.....	34
Gesamthaushalt.....	34
Allgemeiner Haushalt.....	35
Wasserversorgung	35
Abwasserentsorgung.....	36
Abfall.....	36
Genehmigung.....	37
Antrag des Gemeinderates	38
Bericht des Rechnungsprüfungsorgans	39
Genehmigung der Jahresrechnung.....	41
Anhang	42
Regelwerk.....	42



Eigenkapitalausweis.....	44
Rückstellungsspiegel.....	45
Beteiligungsspiegel.....	46
Gewährleistungsspiegel.....	49
Anlagespiegel.....	50
Verpflichtungskreditkontrolle.....	53
Nachkredite.....	55
Weitere massgebende Angaben.....	57
Wiederbeschaffungswerte Wasser.....	57
Wiederbeschaffungswerte Abwasser.....	58
Details zur Jahresrechnung.....	59
Bilanz.....	59
Erfolgsrechnung nach Funktionen.....	67
Erfolgsrechnung nach Sachgruppen.....	92
Investitionsrechnung nach Funktionen.....	110
Investitionsrechnung nach Sachgruppen.....	112



BERICHTERSTATTUNG

Das Ergebnis 2023

Die Jahresrechnung 2023 schliesst mit einem Ertragsüberschuss des Gesamthaushaltes von Fr. 5'474.82 ab. Das Budget rechnete mit einem Aufwandüberschuss von Fr. 181'885.00 ab. Die Besserstellung beträgt Fr. 187'359.82.

Allgemeines

Die Jahresrechnung 2023 wurde nach dem neuen Rechnungsmodell HRM2, gemäss Art. 70 Gemeindegesetz (GG, [BSG 170.11]), erstellt. Für die Buchhaltung wird die Gemeindefoftware der Firma Talus Informatik AG verwendet. Verantwortlich für die Rechnungsführung ist seit 01.01.2019 die Finanzverwaltung Lotzwil, Rudolf Grütter.

Grundlagenrechnung

Die Vorjahresrechnung 2022 wurde am 15. Mai 2023 vom Gemeinderat und am 12. Juni 2023 von der Gemeindeversammlung genehmigt.

Steuer und Gebührensätze

Das Budget für das Jahr 2023, mit einem Aufwandüberschuss im Gesamthaushalt von Fr. 181'885.00, wurde von der Gemeindeversammlung am 3. Dezember 2022 mit folgenden Ansätzen beschlossen:

Gemeindesteueranlage	1.60 Einheiten
Liegenschaftssteuern	1.00 Promille des amtlichen Wertes
Wasser	Fr. 270.00 Grundgebühr pro Wohnung Fr. 220.00 Grundgebühr pro Dienstleistungs- und Gewerbebetrieb Fr. 1.50 Verbrauchsgebühr
Abwasser	Fr. 140.00 Grundgebühr pro Wohnung Fr. 90.00 Grundgebühr pro Dienstleistungs- und Gewerbebetrieb Fr. 1.50 Verbrauchsgebühr
Kehrichtgrundgebühr	Fr. 80.00 Einzelpersonenhaushalt Fr. 100.00 Mehrpersonenhaushalt Fr. 100.00 Ferienhäuser und -wohnungen Fr. 80.00 Kleingewerbe



Fr. 150.00 übriges Gewerbe
Die Verbrennungskosten sind mit den kostenpflichtigen KEBAG-Säcken und -Marken abgegolten.

Tierkörperentsorgung 70% der Kosten werden den Tierhalter verrechnet

Hundtaxe Fr. 60.-- je Hund

Feuerwehersatzabgabe 15 % der Einfachen Steuer, mind. Fr. 20.00, höchstens Fr. 450.00

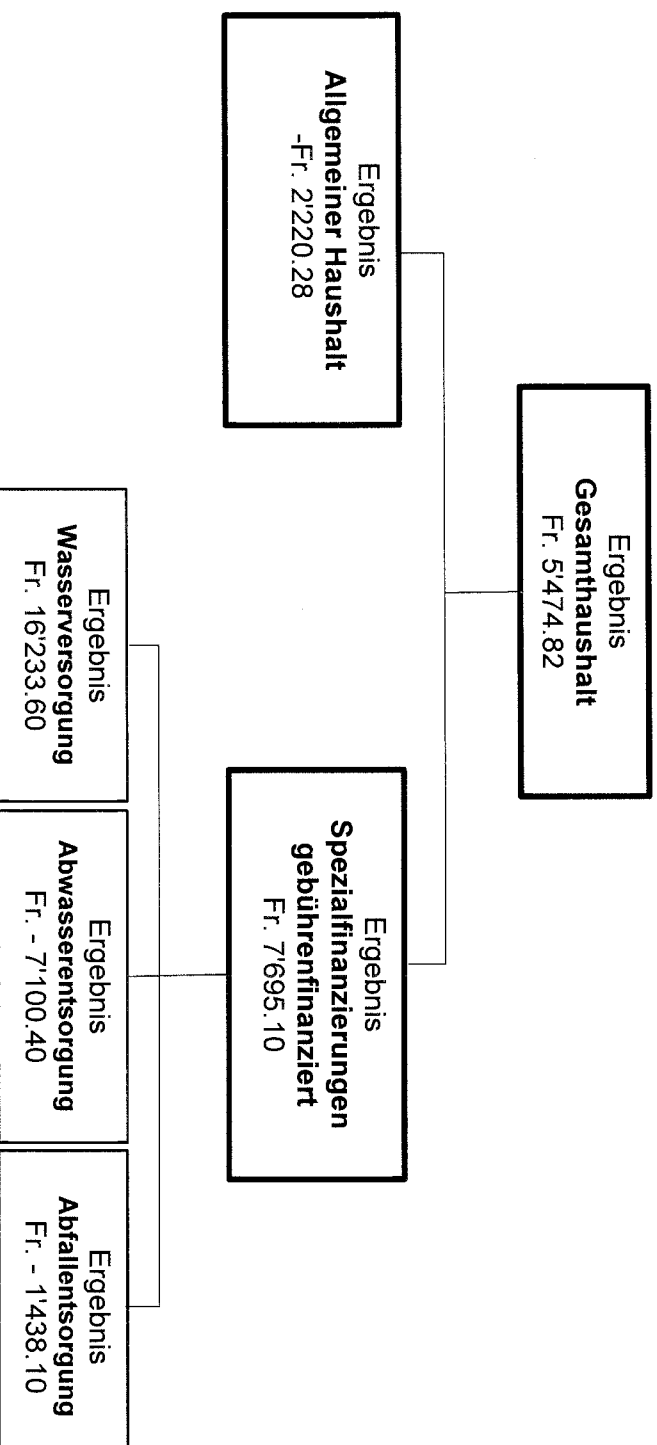
Grüngutsammlung der Einwohnergemeinde Lotzwil in Zusammenarbeit mit der Einwohnergemeinde Rüttschelen:

Grüngutjahresgebühr oder Grünguteinzelmarke	Für 140 lt. Container Fr. 85.00	MwSt-Satz 7.7 %	inkl. MwSt. 91.55	neu
Grüngutjahresgebühr oder Grünguteinzelmarke	Fr. 6.00	7.7 %	6.47	neu
Grüngutjahresgebühr oder Grünguteinzelmarke	Für 240 lt. Container Fr. 145.00	7.7 %	156.17	neu
Grüngutjahresgebühr oder Grünguteinzelmarke	Fr. 9.00	7.7 %	9.70	neu
Grünguteinzelmarke	Für Sack/Bündel Fr. 3.00	7.7 %	3.24	neu



Ergebnisse

Nach HRM2 muss das Ergebnis des Gesamthaushalts von der Gemeindeversammlung genehmigt werden.



Ergebnis Gesamthaushalt

Der Gesamthaushalt schliesst mit einem Ertragsüberschuss von Fr. 5'474.82 ab. Budgetiert war ein Aufwandüberschuss von Fr. 181'885.00. Die Erstellung gegenüber dem Budget 2023 beträgt Fr. 187'359.82.

Ergebnis Allgemeiner Haushalt

Der Allgemeine Haushalt schliesst mit einem Aufwandüberschuss von Fr. 2'220.28 ab. Budgetiert war ein Aufwandüberschuss von Fr. 184'942.00. Dies ergibt eine Besserstellung von Fr. 182'721.72.

In Anbetracht des guten Ergebnisses und zur Schonung der Fondsbestände, wurde zur Deckung der Schulkosten nur ¼ der budgetierten Entnahmen aus dem Legat Paul Wälchli getätigt. Ohne diesen Verzicht, würde das Ergebnis um weitere Fr. 69'924.10 besser aussehen.



Die Besserstellung gegenüber dem Budget setzt sich wie folgt zusammen

Aufwand:

- Zunahme Personalaufwand
- Abnahme Sach- und übriger Betriebsaufwand
- Abnahme Abschreibungen Verwaltungsvermögen
- Abnahme Finanzaufwand
- Zunahme Einlagen in Fonds und SF
- Abnahme Transferaufwand
- Zunahme Ausserordentlicher Aufwand

Minderaufwand

	Gesamthaushalt	Allg. Haushalt
	+ Fr. 16'642.05	+ Fr. 11'839.10
	- Fr. 58'593.93	- Fr. 55'001.23
	- Fr. 2'063.45	- Fr. 1'249.80
	- Fr. 21'983.30	- Fr. 22'046.30
	+ Fr. 18'790.55	+ Fr. 6'169.35
	- Fr. 45'610.10	- Fr. 41'024.10
	+ Fr. 2'190.50	+ Fr. 2'190.50
	- Fr. 90'627.68	- Fr. 99'122.48

Ertrag:

- Zunahme Fiskalertrag
- Abnahme Regalien und Konzessionen
- Zunahme Entgelte
- Zunahme Finanzertrag
- Abnahme Entnahmen aus Fonds und Spezialfinanzierungen (SF)
- Abnahme Transferertrag
- Abnahme Ausserordentlicher Ertrag

Mehrertrag

Besserstellung

	+ Fr. 155'661.60	+ Fr. 155'661.60
	- Fr. 536.03	- Fr. 536.03
	+ Fr. 45'778.30	+ Fr. 28'914.65
	+ Fr. 11'074.23	+ Fr. 11'074.23
	- Fr. 71'442.55	- Fr. 67'784.35
	- Fr. 31'899.46	- Fr. 31'826.91
	- Fr. 11'903.95	- Fr. 11'903.95
	+ Fr. 96'732.14	+ Fr. 83'599.24
	Fr. 187'359.82	Fr. 182'721.72

Vergleich Erfolgsrechnung nach Sachgruppen zum Budget

Die Kommentare beziehen sich auf den Gesamthaushalt.

Total Personalaufwand

Rechnung 2023		Budget 2023		Rechnung 2022	
Aufwand	Ertrag	Aufwand	Ertrag	Aufwand	Ertrag
338'770.05		322'128.00		323'722.00	



Der Personalaufwand liegt um 5.17 % über dem budgetierten Betrag und weist einen Mehraufwand von Fr. 16'642.05 auf. Es fielen mehr Sitzungsgelder an und mehr Stunden für die Grüngutsammlung. Die geleisteten Stunden für die Grüngutsammlung sind der Einwohnergemeinde Lotzwil, welche für die Grüngutsammlung zuständig ist, in Rechnung gestellt worden.

Total Sachaufwand

Rechnung 2023		Budget 2023		Rechnung 2022	
Aufwand	Ertrag	Aufwand	Ertrag	Aufwand	Ertrag
306'026.07		364'620.00		268'771.37	

Der Sachaufwand liegt um 16.07 % unter dem Budget und weist somit einen Minderaufwand von Fr. 58'593.93 auf. Die Abweichungen sind aus der nachfolgenden Auflistung ersichtlich:

Material und Warenaufwand	Abnahme	Fr.	7'427.30
Anschaftungen	Abnahme	Fr.	6'447.00
Ver- und Entsorgung	Zunahme	Fr.	7'306.40
Dienstleistungen und Honorare	Abnahme	Fr.	27'971.68
Baulicher Unterhalt	Abnahme	Fr.	24'043.35
Unterhalt Mobilien, immaterielle Anlagen	Abnahme	Fr.	5'441.15
Mieten, Leasing, Pachten, Benützungsgebühren	Zunahme	Fr.	1'903.40
Spesenentschädigungen	Abnahme	Fr.	958.20
Wertberichtigungen auf Forderungen	Zunahme	Fr.	3'300.30
Betriebsaufwand	Zunahme	Fr.	<u>1'184.65</u>
Total Minderaufwand		Fr.	58'593.93

Total Transferaufwand

Rechnung 2023		Budget 2023		Rechnung 2022	
Aufwand	Ertrag	Aufwand	Ertrag	Aufwand	Ertrag
1'514'064.90		1'559'675.00		1'511'884.08	

Der Transferaufwand hat gegenüber dem Budget um 2.92 % oder um Fr. 45'610.10 abgenommen. Fr. 33'743.30 fielen bei den Entschädigungen an den Kanton an. Dabei betrifft es den Fr. 32'850.05 tieferen Beitrag am Lastenanteil Sozialhilfe.
 Bei den Entschädigungen an Gemeinden und Gemeindeverbände gibt es ebenfalls grössere und kleinere Abweichungen. Gesamthaft haben diese Entschädigungen um Fr. 15'266.00 zugenommen: Fr. 13'600.10 bei Lehrgelds-, Schul- und Schulgesundheitskosten Lotzwil und Fr. 10'898.30 beim Gymnasium und den Musikschulen. Abgenommen haben die Entschädigungen an Gemeinden um Fr. 4'300.15 und an Betriebsbeiträge (ARA, Tierkörperbeseitigung) von Fr. 4'376.50.



Tiefer als budgetiert sind die Beiträge an die Lastenverteiler Ergänzungsleistung, Familienzulagen und Öffentlicher Verkehr (- Fr. 9'019.00). Um Fr. 14'348.95 abgenommen haben die Beiträge für Betreuungsgutscheine und Alimentenbevorschussungen aber auch die Beiträge an private Organisationen ohne Erwerbszwecke sind um Fr. 4'637.45 tiefer.

Total Transferertrag

Rechnung 2023		Budget 2023		Rechnung 2022	
Aufwand	Ertrag	Aufwand	Ertrag	Aufwand	Ertrag
	645'110.54		677'010.00		623'150.96

Der Transferertrag schliesst um 4.71 % oder Fr. 31'899.46 schlechter ab. Das betrifft die Entschädigungen von Kantonen und Konkordaten mit Fr. 25'676.81. Um Fr. 7'453.00 tiefer sind die Beiträge aus dem Finanz- und Lastenteil. Etwas besser abgeschlossen haben die Entschädigungen aus der Alimentenbevorschussung.

Total Finanzaufwand

Rechnung 2023		Budget 2023		Rechnung 2022	
Aufwand	Ertrag	Aufwand	Ertrag	Aufwand	Ertrag
	18'223.70		40'207.00		13'375.90

Der Finanzaufwand schliesst um Fr. 21'983.30 tiefer ab. Beim Finanzaufwand handelt es sich um Passivzinsen, aber hauptsächlich um Unterhaltsarbeiten bei Finanzliegenschaften. Letztere waren um Fr. 21'657.10 und die Passivzinsen/Vergütungszinsen um Fr. 326.20 tiefer.

Total Finanzertrag

Rechnung 2023		Budget 2023		Rechnung 2022	
Aufwand	Ertrag	Aufwand	Ertrag	Aufwand	Ertrag
	139'860.23		128'786.00		138'827.48

Die Besserstellung um 8.6 % oder Fr. 11'074.23 liegt bei den höheren Zinserträgen von Fr. 6'022.03 und den um Fr. 5'900.00 höheren Erträge an Beteiligungen.



Total ausserordentlicher Aufwand

Rechnung 2023		Budget 2023		Rechnung 2022	
Aufwand	Ertrag	Aufwand	Ertrag	Aufwand	Ertrag
23'440.50		21'250.00		21'250.00	

Dabei handelt es sich mit Fr. 23'440.00 um die Einlage in die Vorfinanzierung Liegenschaftsunterhalt.

Total ausserordentlicher Ertrag

Rechnung 2023		Budget 2023		Rechnung 2022	
Aufwand	Ertrag	Aufwand	Ertrag	Aufwand	Ertrag
	8'096.05		20'000.00		5'333.20

Diese Position umfasst die Entnahme aus der Vorfinanzierung Liegenschaftsunterhalt.

Total Fiskalertrag

Rechnung 2023		Budget 2023		Rechnung 2022	
Aufwand	Ertrag	Aufwand	Ertrag	Aufwand	Ertrag
	1'187'621.60		1'031'960.00		1'084'455.60

Der Fiskalertrag (Steuerertrag) hat um 15.08 % oder Fr. 155'661.60 zugenommen:

Direkte Steuern natürliche Personen	Zunahme	Fr.	91'665.05
Direkte Steuern juristische Personen	Abnahme	Fr.	5'029.35
Übrige direkte Steuern	Zunahme	Fr.	68'845.90
Dabei handelt es sich um die Liegenschaftssteuern, Grundstückgewinnsteuern, Sonderveranlagungen und Erbschaftssteuern.	Zunahme	Fr.	180.00
Besitzsteuern (Hundesteuern)		Fr.	155'661.60
Total Besserstellung			

Total Regalien und Konzessionen

Rechnung 2023		Budget 2023		Rechnung 2022	
Aufwand	Ertrag	Aufwand	Ertrag	Aufwand	Ertrag
	23'463.97		24'000.00		25'464.68



Dabei handelt es sich um die Konzessionsentschädigung der BKW Energie AG.

Total Entgelte

Rechnung 2023		Budget 2023		Rechnung 2022	
Aufwand	Ertrag	Aufwand	Ertrag	Aufwand	Ertrag
	340'778.30		295'000.00		325'953.45

Die Entgelte schliessen um 15.52 % oder Fr. 45'778.30 besser ab.

- 420 Ersatzabgaben / Feuerwehersatzabgaben Abnahme Fr. 996.40
- 421 Gebühren für Amtshandlungen Zunahme Fr. 20'188.40
- 424 Benützungsgebühren + Dienstleistungen Zunahme Fr. 8'699.40
- Hier sind auch die Wasser-/Abwasser- und Abfallgebühren enthalten. Die Besserstellung
- 425 Erlös aus Verkäufen Zunahme Fr. 88.45
- 426 Rückerstattungen Zunahme Fr. 17'798.45
- Total Besserstellung Fr. 45'778.30**

Investitionsrechnung

Investitionen Steuerhaushalt	Fr.	12'428.20	
Ersatz Beleuchtung Schulliegenschaft	Fr.		
Nettoinvestitionen Steuerhaushalt	Fr.	12'428.20	
Investitionsausgaben Spezialfinanzierung Wasser			
Ersatz Leitung Dorf (Lehbachgasse bis Flösch)	Fr.	127'104.35	
Ersatz Wasserleitung Lindenacker-Lehbachgasse	Fr.	37'414.40	
Nettoinvestitionen Spezialfinanzierung Wasser	Fr.	164'518.75	
Investitionsausgaben Spezialfinanzierung Abwasser			
Zustandsuntersuchung privater Abwasseranlagen	Fr.	127'577.20	
Nettoinvestitionen Spezialfinanzierung Abwasser	Fr.	127'577.20	
Gesamtnettoinvestitionen Verwaltungsvermögen	Fr.	304'524.15	

**Abschreibungen**

Die neuen Investitionen werden mit HRM2 nach Nutzungsdauer linear abgeschrieben.

Anlage	Kosten	Satz (Jahre)	Ab- schreibung
Ortsplanung (2019) – wurde im Rechnungsjahr 2019 irrtüml. auf 5 Jahre abgeschrieben	75'998.45	10	7'600.00
Schliessanlage Gemeindehaus (2017)	25'152.20	25	996.00
Ersatz Heizung Gemeindehaus (2020)	106'065.10	25	4'243.00
Schule Arealgestaltung Teil 2 (2016)	2'226.90	25	89.00
Sanierung Turnraum (2016)	17'464.30	25	698.00
Heizung Schulhaus (2017)	150'076.75	25	6'004.00
Schliessanlage Schulhaus (2017)	7'921.95	25	317.00
Ersatz Beleuchtung Schulliegenschaften (2023)	69'968.20	25	2'799.20
Strassenbeleuchtung Stampfi (2020)	25'672.70	20	1'284.00
Sanierung Strassenbelag Graben Rgb. Dornegg (2022)	19'507.00	10	1'951.00
Wasserbau (Sanierung Scherzenbach) (2016)	973.75	50	19.00
Total allg. Haushalt			26'000.20
Ersatz Wasserleitung Lindenacker bis Lehbachgasse (2023)	322'840.05	80	4'035.05
Ersatzleitung Spiegelberg / Chüngeligässli / Wil / Flösch (2020)	630'753.35	80	7'858.00
Leitung Spiegelberg-Wil-Stampfi-Halde (2019) – Änderung AW im Rechnungsjahr 2020	363'615.40	80	4'539.00
Transportleitung / Verbindung WUL (2019) – mit Subvention abgeschrieben	0.00		0.00
Erneuerung Betriebswarte Stampfi (2018) – Korrektur AW im Rechnungsjahr 2019	25'329.00	10	2'448.00
Ersatz UV-Anlage (2016)	10'696.30	10	1'070.00
Erschliessung Kirchacker (2016)	15'993.45	80	200.00
Total SF Wasser			20'150.05
Untersuchung ZPA, 1. Tranche (2023)	333'030.30	10	33'303.30
Sanierung Kanalisation 2018 – 2019	218'904.05	80	2'736.00
GEPP (Planung) (2016+2017) -> Restnutzung 9 Jahre	19'131.45	10	1'945.00
Total SF Abwasser			37'984.30
Total Abschreibungen			84'134.55

Die Abschreibungen im Steuerhaushalt werden den Funktionen direkt belastet. Die Abschreibungen der Spezialfinanzierungen Wasser, Abwasser und Abfall ebenfalls.



Bilanz

Aktiven

Finanzvermögen

Das Finanzvermögen nahm im Berichtsjahr um Fr. 147'058.78 auf Fr. 4'187'866.75 ab, was hauptsächlich auf die kurzfristigen Finanzanlagen (- Fr. 350'000.00), die aktive Rechnungsabgrenzung (- Fr. 16'160.35), und Vorräte (- Fr. 2'039.90) zurückzuführen ist. Zugenommen haben die flüssigen Mittel (+ Fr. 207'594.18), die Forderungen (+ Fr. 12'875.29) und die Finanzanlagen (+ Fr. 672.00).

Verwaltungsvermögen

Das Verwaltungsvermögen erhöhte sich von Fr. 2'601'406.60 zu Beginn des Berichtsjahres um die Investitionen von Fr. 304'524.15, abzüglich den Abschreibungen von Fr. 84'134.55, auf Fr. 2'821'796.20 per Bilanzstichtag am 31.12.2023.

Passiven

Fremdkapital

Das Fremdkapital hat sich im Berichtsjahr um Fr. 17'547.85 auf Fr. 3'182'570.45 reduziert. Zugenommen haben die Laufenden Verbindlichkeiten (+ Fr. 46'935.80) und die Rückstellungen (+ Fr. 6'400.00). Abgenommen haben die Verbindlichkeiten gegenüber Spezialfinanzierungen und Fonds im Fremdkapital (- Fr. 43'886.45) und die passive Rechnungsabgrenzung (- Fr. 26'997.20).

Eigenkapital

Das **gesamte Eigenkapital** beträgt per Rechnungsabschluss 2023 **Fr. 3'827'092.50** und besteht aus den Verpflichtungen für Spezialfinanzierungen, den Vorfinanzierungen, den Reserven und dem Bilanzüberschuss:

Verpflichtungen gegenüber Spezialfinanzierungen (SF)

Die *SF Feuerwehr (Eigenkapital)* wurde per 31.12.2020 aufgebraucht. Im Rechnungsjahr (RJ) 2020 wurde der restliche Aufwandüberschuss von Fr. 466.60, im RJ 2021 von Fr. 9'282.10, im RJ 2022 von Fr. 20'367.60 und im Berichtsjahr von Fr. 19'654.75 zulasten des allgemeinen Haushaltes verbucht.

Der *SF Wasserversorgung (Eigenkapital)* wurde der Ertragsüberschuss der Erfolgsrechnung von Fr. 16'233.60 gutgeschrieben und weist per Bilanzstichtag neu Fr. 215'361.52 auf.

Der *SF Abwasserentsorgung (Eigenkapital)* wurde der Aufwandüberschuss der Erfolgsrechnung von Fr. 7'100.40 belastet und weist per Bilanzstichtag Fr. 125'602.55 auf.

Der *SF Abfallentsorgung (Eigenkapital)* wurde der Aufwandüberschuss von Fr. 1'438.10 belastet. Sie beträgt per Bilanzstichtag neu Fr. 29'132.93.

Vorfinanzierungen

Der SF *Werterhalt Wasser* wurde die Einlage mit 80 % gemäss Kataster «Generelle Wasserplanung» (GWP) von Fr. 70'939.20 mit vollumfänglicher Anrechnung der einmaligen Anschlussgebühren von Fr. 27'041.00 gutgeschrieben. Für die Abschreibungen des Verwaltungsvermögens wurden Fr. 20'150.05 dem SF *Werterhalt* belastet. Der *Werterhalt* weist per Bilanzstichtag Fr. 366'156.10 auf.

Der SF *Werterhalt Abwasser Gemeindeanlagen* wurden 60 % des Einlagewertes (Fr. 18'296.00) abzüglich der ebenfalls eingelegten einmaligen Anschlussgebühren von Fr. 14'800.00, also Fr. 3'496.00 gutgeschrieben. Der 60 % Einlagewert an die Verbandsanlagen beträgt Fr. 16'995.00 und wurde der SF *Werterhalt Abwasser Verband* ebenfalls gutgeschrieben. Die linearen Abschreibungen von Fr. 37'984.30 und den werterhaltenden Unterhalt von Fr. 5'077.45 wurde der SF *Abwasserentsorgung Werterhalt* belastet. Sie weist per Bilanzstichtag Fr. 552'389.35 (Gemeindeanteil) und Fr. 281'849.35 (Verbandsanteil) auf.

Der SF *Liegenschaftsunterhalt* wurde gemäss Reglement eine Einlage von Fr. 23'440.50 gutgeschrieben und der *Liegenschaftsunterhalt* von Fr. 8'096.05 belastet. Sie weist per Bilanzstichtag Fr. 91'438.55 auf.

Reserven

Die Reserven bestehen aus der *finanzpolitischen Reserve*, den sogenannten zusätzlichen Abschreibungen von Fr. 42'012.35 und der *Schwankungsreserve* mit einem Bestand per 31.12.2023 von Fr. 97'249.00.

Bilanzüberschuss

Unter diesem Begriff ist das von der Privatwirtschaft her bekannte «Eigenkapital» enthalten. Der Bilanzüberschuss beträgt per Ende Berichtsjahr Fr. 2'025'900.80 und setzt sich aus dem Konto *kumulierte Ergebnisse der Vorjahre* (Fr. 2'028'121.08) abzüglich Konto *Jahresergebnis*, welches den Aufwandüberschuss von Fr. 2'220.28 ausweist, zusammen.

Nachkredite (siehe Tabelle im Anhang)

Es werden nur Nachkredite grösser Fr. 3'000.00 aufgeführt.

Total	Fr.	154'421.85
davon:		
gebunden	Fr.	104'905.55
GR Kompetenz	Fr.	49'516.30
zu beschliessen GV		keine



Spezialfinanzierungen (SF)

Wasserversorgung

Die Rechnung schliesst mit einem Ertragsüberschuss von Fr. 16'233.60 um Fr. 2'638.60 über dem Budget ab. Der Gebührenertrag (ohne einmalige Anschlussgebühren) hat um Fr. 1'370.50 abgenommen. Die einmaligen Anschlussgebühren, welche in die Spezialfinanzierung Wertehalt eingelegt werden müssen, haben um Fr. 16'041.00 zugenommen, wirken aber erfolgsneutral!
Der Personalaufwand hat um Fr. 2'144.05, der Sach- und Betriebsaufwand um Fr. 1'940.25 und die Einlage in die Spezialfinanzierung Wertehalt gemäss Wiederbeschaffungswert hat um Fr. 3'660.80 abgenommen. Die Abschreibungen sind tiefer erfasst worden (- Fr. 10'777.95), das wirkt sich nicht auf das Ergebnis aus, da die Abschreibungen aus der Spezialfinanzierung Wertehalt entnommen worden sind. In der Budgetphase ging man davon aus, dass noch ein Teil des Unterhaltes entnommen werden kann, das ging nicht und daher fällt diese Entnahme um Fr. 2'722.00 schlechter aus.

Abwasserentsorgung

Bei der Abwasserentsorgung wurde ein Aufwandüberschuss von Fr. 6'349.00 budgetiert. Die Rechnung schliesst mit einem Aufwandüberschuss von Fr. 7'100.40 um Fr. 751.40 schlechter ab. Grund für die Schlechterstellung ist die um Fr. 3'441.00 höhere Einlage in die SF Wertehalt, welche um den um Fr. 2'447.60 tieferen Beitrag an die ARA etwas aufgefangen werden konnte. Der Gebührenertrag (ohne einmalige Anschlussgebühren) nahm um Fr. 225.00 ab).

Abfall

Die Abfallrechnung schliesst mit einem Aufwandüberschuss von Fr. 1'438.10 um Fr. 2'750.90 besser ab als budgetiert. Auffällig sind die um Fr. 6'709.85 höheren Personalkosten. Die Erhöhung steht im Zusammenhang mit der neuen Grüngutsammeltour durch die Gemeinde Lotzwil, auf welcher auch Personal der Einwohnergemeinde Rüttschelen mithilft. Daher sind auch die Rückerstattungen um Fr. 8'260.25 gestiegen (Rückzahlung der Personal- und Häcklerkosten durch die EG Lotzwil). Grössere Einsparungen gabe es mit Fr. 1'928.90 bei der Tierkörperbeseitigung. Hingegen fiel der Gebührenertrag für Säcke und Marken um Fr. 1'121.40 tiefer an (Ertragsminderung) als budgetiert.

Jahresrechnung 2023

Eckdaten / Übersicht

	Rechnung 2023	Budget 2023	Rechnung 2022
Jahresergebnis ER Gesamthaushalt	5'474.82	-181'885.00	-48'809.48
Jahresergebnis ER Allgemeiner Haushalt	-2'220.28	-184'942.00	-75'588.08
Jahresergebnis Spezialfinanzierungen	7'695.10	3'057.00	26'778.60
Steuerertrag natürliche Personen	933'935.05	842'270.00	899'973.45
Steuerertrag juristische Personen	5'960.65	10'990.00	9'973.95
Liegenschaftsteuer	96'320.00	91'000.00	95'401.40
Nettoinvestitionen	304'524.15	103'000.00	637'064.80
Bestand Finanzvermögen	4'187'866.75		4'334'925.53
Bestand Verwaltungsvermögen Gesamthaushalt	2'821'796.20		2'601'406.60
Bestand Verwaltungsvermögen Allgemeiner Haushalt	673'331.00		389'121.00
Bestand Verwaltungsvermögen Spezialfinanzierungen	2'148'465.20		2'212'285.60
Fremdkapital	3'182'570.45		3'200'118.30
Eigenkapital	3'827'092.50		3'736'213.83
Reserven	42'012.35		42'012.35
Bilanzüberschuss /-fehlbetrag	2'025'900.80		2'028'121.08

Selbstfinanzierung / Finanzierungsergebnis

	Rechnung 2023	Budget 2023	Rechnung 2022
90	Ergebnis Gesamthaushalt	5'474.82	-48'809.48
33	Abschreibung Verwaltungsvermögen	84'134.55	43'995.00
35	Einlagen in Fonds und Spezialfinanzierungen	155'857.55	153'744.75
45	Entnahmen aus Fonds und Spezialfinanzierungen	-101'061.45	-84'748.25
364	Wertberichtigung Darlehen Verwaltungsvermögen		
365	Wertberichtigung Beteiligungen Verwaltungsvermögen		
366	Abschreibungen Investitionsbeiträge	23'440.50	21'250.00
389	Einlagen in das Eigenkapital	-8'096.05	-5'333.20
489	Entnahmen aus dem Eigenkapital		
4490	Aufwertung Verwaltungsvermögen		
	Selbstfinanzierung	159'749.92	80'098.82
Nettoinvestitionen			
6900	Investitionsausgaben	304'524.15	637'064.80
5900	Investitionseinnahmen		62'000.00
	Nettoinvestitionen	304'524.15	637'064.80
	Finanzierungsergebnis	-144'774.23	-556'965.98

Gestufte Erfolgsausweise

Gesamthaushalt

	Rechnung 2023	Budget 2023	Rechnung 2022
Betrieblicher Aufwand			
30 Personalaufwand	338'770.05	322'128.00	323'722.00
31 Sach- und übriger Betriebsaufwand	306'026.07	364'620.00	268'771.37
33 Abschreibungen Verwaltungsvermögen	84'134.55	86'198.00	43'995.00
35 Einlagen Fonds und Spezialfinanzierungen	155'857.55	137'067.00	153'744.75
36 Transferaufwand	1'514'064.90	1'559'675.00	1'511'884.08
37 Durchlaufende Beiträge	0.00	0.00	0.00
Betrieblicher Aufwand	2'398'853.12	2'469'688.00	2'302'117.20
Betrieblicher Ertrag			
40 Fiskalertrag	1'187'621.60	1'031'960.00	1'084'455.60
41 Regalien und Konzessionen	23'463.97	24'000.00	25'464.68
42 Entgelte	340'778.30	295'000.00	325'953.45
43 Verschiedene Erträge	0.00	0.00	0.00
45 Entnahmen Fonds u. Spezialfinanzierungen	101'061.45	172'504.00	84'748.25
46 Transferertrag	645'110.54	677'010.00	623'150.96
47 Durchlaufende Beiträge	0.00	0.00	0.00
Betrieblicher Ertrag	2'298'035.86	2'200'474.00	2'143'772.94
Ergebnis aus betrieblicher Tätigkeit	-100'817.26	-269'214.00	-158'344.26
34 Finanzaufwand	18'223.70	40'207.00	13'375.90
44 Finanzertrag	139'860.23	128'786.00	138'827.48
Ergebnis aus Finanzierung	121'636.53	88'579.00	125'451.58
Operatives Ergebnis	20'819.27	-180'635.00	-32'892.68
38 Ausserordentlicher Aufwand	23'440.50	21'250.00	21'250.00
48 Ausserordentlicher Ertrag	8'096.05	20'000.00	5'333.20
Ausserordentliches Ergebnis	-15'344.45	-1'250.00	-15'916.80
Gesamtergebnis Erfolgsrechnung	5'474.82	-181'885.00	-48'809.48
(+ = Ertragsüberschuss / - = Aufwandüberschuss)			

Jahresrechnung 2023

Allgemeiner Haushalt

	Rechnung 2023	Budget 2023	Rechnung 2022
Betrieblicher Aufwand			
30 Personalaufwand	317'744.10	305'905.00	304'391.10
31 Sach- und übriger Betriebsaufwand	268'678.77	323'680.00	226'790.47
33 Abschreibungen Verwaltungsvermögen	26'000.20	27'250.00	23'202.00
35 Einlagen Fonds und Spezialfinanzierungen	22'586.35	16'417.00	26'722.15
36 Transferaufwand	1'428'120.90	1'469'145.00	1'436'111.58
37 Durchlaufende Beiträge	0.00	0.00	0.00
Betrieblicher Aufwand	2'063'130.32	2'142'397.00	2'017'217.30
Betrieblicher Ertrag			
40 Fiskalertrag	1'187'621.60	1'031'960.00	1'084'455.60
41 Regalien und Konzessionen	23'463.97	24'000.00	25'464.68
42 Entgelte	61'964.65	33'050.00	40'730.25
43 Verschiedene Erträge	0.00	0.00	0.00
45 Entnahmen Fonds u. Spezialfinanzierungen	37'849.65	105'634.00	59'940.95
46 Transferertrag	642'883.09	674'710.00	620'940.96
47 Durchlaufende Beiträge	0.00	0.00	0.00
Betrieblicher Ertrag	1'953'782.96	1'869'354.00	1'831'532.44
Ergebnis aus betrieblicher Tätigkeit	-109'347.36	-273'043.00	-185'684.86
34 Finanzaufwand	16'856.70	38'903.00	12'250.90
44 Finanzertrag	139'328.23	128'254.00	138'264.48
Ergebnis aus Finanzierung	122'471.53	89'351.00	126'013.58
Operatives Ergebnis	13'124.17	-183'692.00	-59'671.28
38 Ausserordentlicher Aufwand	23'440.50	21'250.00	21'250.00
48 Ausserordentlicher Ertrag	8'096.05	20'000.00	5'333.20
Ausserordentliches Ergebnis	-15'344.45	-1'250.00	-15'916.80
Gesamtergebnis Erfolgsrechnung	-2'220.28	-184'942.00	-75'588.08
(+ = Ertragsüberschuss / - = Aufwandüberschuss)			

Wasserversorgung

	Rechnung 2023	Budget 2023	Rechnung 2022
Betrieblicher Aufwand			
30	4'538.95	6'683.00	4'331.70
31	14'509.75	16'450.00	19'770.25
33	20'150.05	30'928.00	16'113.00
35	97'980.20	85'600.00	85'827.60
36	11'541.00	11'490.00	11'195.95
37	0.00	0.00	0.00
	148'719.95	151'151.00	137'238.50
Betrieblicher Aufwand			
Betrieblicher Ertrag			
40	0.00	0.00	0.00
41	0.00	0.00	0.00
42	146'170.50	132'400.00	139'512.20
43	0.00	0.00	0.00
45	20'150.05	33'650.00	16'113.00
46	0.00	0.00	0.00
47	0.00	0.00	0.00
	166'320.55	166'050.00	155'625.20
Betrieblicher Ertrag			
Ergebnis aus betrieblicher Tätigkeit			
34	17'600.60	14'899.00	18'386.70
34	1'367.00	1'304.00	1'125.00
44	0.00	0.00	0.00
	-1'367.00	-1'304.00	-1'125.00
Ergebnis aus Finanzierung			
Operatives Ergebnis			
38	16'233.60	13'595.00	17'261.70
38	0.00	0.00	0.00
48	0.00	0.00	0.00
	0.00	0.00	0.00
Ausserordentliches Ergebnis			
Gesamtergebnis Erfolgsrechnung			
	16'233.60	13'595.00	17'261.70
(+ = Ertragsüberschuss / - = Aufwandüberschuss)			

Jahresrechnung 2023

Abwasserentsorgung

	Rechnung 2023	Budget 2023	Rechnung 2022	
Betrieblicher Aufwand				
30	Personalaufwand	737.15	500.00	1'559.50
31	Sach- und übriger Betriebsaufwand	8'778.30	9'710.00	7'846.65
33	Abschreibungen Verwaltungsvermögen	37'984.30	28'020.00	4'680.00
35	Einlagen Fonds und Spezialfinanzierungen	35'291.00	35'050.00	41'195.00
36	Transferaufwand	53'947.40	56'290.00	41'264.75
37	Durchlaufende Beiträge	0.00	0.00	0.00
	Betrieblicher Aufwand	136'738.15	129'570.00	96'545.90
Betrieblicher Ertrag				
40	Fiskalertrag	0.00	0.00	0.00
41	Regalien und Konzessionen	0.00	0.00	0.00
42	Entgelte	86'075.00	89'500.00	98'179.20
43	Verschiedene Erträge	0.00	0.00	0.00
45	Entnahmen Fonds u. Spezialfinanzierungen	43'061.75	33'220.00	8'694.30
46	Transferertrag	0.00	0.00	0.00
47	Durchlaufende Beiträge	0.00	0.00	0.00
	Betrieblicher Ertrag	129'136.75	122'720.00	106'873.50
	Ergebnis aus betrieblicher Tätigkeit	-7'601.40	-6'850.00	10'327.60
34	Finanzaufwand	0.00	0.00	0.00
44	Finanzertrag	501.00	501.00	531.00
	Ergebnis aus Finanzierung	501.00	501.00	531.00
	Operatives Ergebnis	-7'100.40	-6'349.00	10'858.60
38	Ausserordentlicher Aufwand	0.00	0.00	0.00
48	Ausserordentlicher Ertrag	0.00	0.00	0.00
	Ausserordentliches Ergebnis	0.00	0.00	0.00
	Gesamtergebnis Erfolgsrechnung	-7'100.40	-6'349.00	10'858.60
	(+ = Ertragsüberschuss / - = Aufwandüberschuss)			

Abfallentsorgung

	Rechnung 2023	Budget 2023	Rechnung 2022
Betrieblicher Aufwand			
30 Personalaufwand	15'749.85	9'040.00	13'439.70
31 Sach- und übriger Betriebsaufwand	14'059.25	14'780.00	14'364.00
33 Abschreibungen Verwaltungsvermögen	0.00	0.00	0.00
35 Einlagen Fonds und Spezialfinanzierungen	0.00	0.00	0.00
36 Transferaufwand	20'455.60	22'750.00	23'311.80
37 Durchlaufende Beiträge	0.00	0.00	0.00
Betrieblicher Aufwand	50'264.70	46'570.00	51'115.50
Betrieblicher Ertrag			
40 Fiskalertrag	0.00	0.00	0.00
41 Regalien und Konzessionen	0.00	0.00	0.00
42 Entgelte	46'568.15	40'050.00	47'531.80
43 Verschiedene Erträge	0.00	0.00	0.00
45 Entnahmen Fonds u. Spezialfinanzierungen	0.00	0.00	0.00
46 Transferertrag	2'227.45	2'300.00	2'210.00
47 Durchlaufende Beiträge	0.00	0.00	0.00
Betrieblicher Ertrag	48'795.60	42'350.00	49'741.80
Ergebnis aus betrieblicher Tätigkeit	-1'469.10	-4'220.00	-1'373.70
34 Finanzaufwand	0.00	0.00	0.00
44 Finanzertrag	31.00	31.00	32.00
Ergebnis aus Finanzierung	31.00	31.00	32.00
Operatives Ergebnis	-1'438.10	-4'189.00	-1'341.70
38 Ausserordentlicher Aufwand	0.00	0.00	0.00
48 Ausserordentlicher Ertrag	0.00	0.00	0.00
Ausserordentliches Ergebnis	0.00	0.00	0.00
Gesamtergebnis Erfolgsrechnung	-1'438.10	-4'189.00	-1'341.70
(+ = Ertragsüberschuss / - = Aufwandüberschuss)			

Bilanz Zusammenzug

	1.1.2023	Zuwachs	Abgang	31.12.2023
1 Aktiven	6'936'332.13	8'825'188.09	8'751'857.27	7'009'662.95
10 Finanzvermögen	4'334'925.53	7'794'825.39	7'941'884.17	4'187'866.75
100 Flüssige Mittel u. kurzfrist. Geldanlagen	510'537.02	4'511'910.50	4'304'316.32	718'131.20
101 Forderungen	648'959.36	2'927'227.04	2'914'351.75	661'834.65
102 Kurzfristige Finanzanlagen	350'000.00	351'695.85	701'695.85	
104 Aktive Rechnungsabgrenzungen	19'480.35	3'320.00	19'480.35	3'320.00
106 Vorräte und angefangenen Arbeiten	12'536.80		2'039.90	10'496.90
107 Finanzanlagen	774'976.00	672.00		775'648.00
108 Sachanlagen FV	2'018'436.00			2'018'436.00
14 Verwaltungsvermögen	2'601'406.60	1'030'362.70	809'973.10	2'821'796.20
140 Sachanlagen VV	2'338'040.25	569'755.20	434'094.50	2'473'700.95
142 Immaterielle Anlagen	249'286.10	460'607.50	375'878.60	334'015.00
145 Beteiligungen, Grundkapitalien	6.00			6.00
146 Investitionsbeiträge	14'074.25			14'074.25
2 Passiven	6'936'332.13	5'572'606.13	5'499'275.31	7'009'662.95
20 Fremdkapital	3'200'118.30	5'324'072.75	5'341'620.60	3'182'570.45
200 Laufende Verbindlichkeiten	336'013.55	5'202'387.25	5'155'451.45	382'949.35
201 Kurzfristige Finanzverbindlichkeiten	650.00			650.00
204 Passive Rechnungsabgrenzungen	64'727.55	37'730.35	64'727.55	37'730.35
205 Kurzfristige Rückstellungen	8'300.00	6'400.00		14'700.00
209 Verbindlichk ggü. SF u. Fonds im FK	2'790'427.20	77'555.15	121'441.60	2'746'540.75
29 Eigenkapital	3'736'213.83	248'533.38	157'654.71	3'827'092.50
290 Verpfl. (+), Vorschüsse(-) ggü. Spezialfin.	362'401.90	16'233.60	8'538.50	370'097.00
293 Vorfinanzierungen	1'206'429.50	156'711.70	71'307.85	1'291'833.35
294 Reserven	42'012.35			42'012.35
296 Neubewertungsreserve Finanzvermögen	97'249.00			97'249.00
299 Bilanzüberschuss /-fehlbetrag	2'028'121.08	75'588.08	77'808.36	2'025'900.80

Funktionen

Erfolgsrechnung Zusammenzug

	Rechnung 2023		Budget 2023		Rechnung 2022	
	Aufwand	Ertrag	Aufwand	Ertrag	Aufwand	Ertrag
ERFOLGSRECHNUNG	2'501'630.82	2'501'630.82	2'589'753.00	2'589'753.00	2'410'018.40	2'410'018.40
0 Allgemeine Verwaltung	438'383.20	69'731.05	438'335.00	74'460.00	412'063.40	68'192.40
Nettoaufwand		368'652.15		363'875.00		343'871.00
1 Öffentliche Ordnung und Sicherheit, Verteidigung	102'807.05	51'933.30	95'600.00	32'900.00	95'364.35	41'185.30
Nettoaufwand		50'873.75		62'700.00		54'179.05
2 Bildung	756'222.20	240'530.20	741'150.00	313'464.00	737'673.05	267'326.20
Nettoaufwand		515'692.00		427'686.00		470'346.85
3 Kultur, Sport und Freizeit, Kirche	10'109.60	596.00	14'865.00	4'200.00	16'716.80	4'928.00
Nettoaufwand		9'513.60		10'665.00		11'788.80
4 Gesundheit	4'952.75	3'706.65	5'140.00	3'740.00	3'473.95	2'418.20
Nettoaufwand		1'246.10		1'400.00		1'055.75
5 Soziale Sicherheit	500'060.00	36'021.39	559'970.00	48'060.00	519'125.28	40'466.56
Nettoaufwand		464'038.61		511'910.00		478'658.72
6 Verkehr und Nachrichtenübermittlung	94'913.80	15'238.35	85'120.00	2'400.00	63'000.70	2'698.35
Nettoaufwand		79'675.45		82'720.00		60'302.35
7 Umweltschutz und Raumordnung	412'682.80	360'984.20	455'940.00	357'290.00	376'384.35	317'625.20
Nettoaufwand		51'698.60		98'650.00		58'759.15
8 Volkswirtschaft	1'029.00	23'463.97	1'300.00	24'000.00	1'176.00	25'464.68
Nettoertrag	22'434.97		22'700.00		24'288.68	
9 Finanzen und Steuern	180'470.42	1'699'425.71	192'333.00	1'729'239.00	185'040.52	1'639'713.51
Nettoertrag	1'518'955.29		1'536'906.00		1'454'672.99	



0 Allgemeine Verwaltung

Rechnung 2023		Budget 2023		Rechnung 2022	
Aufwand	Ertrag	Aufwand	Ertrag	Aufwand	Ertrag
368'652.15		363'875.00		343'871.00	

Bei der Legislative war die Wahlfindungskommission irrtümlicherweise nicht budgetiert (Mehrkosten von Fr. 2'160.00).

Die Exekutive schliesst um Fr. 10'484.40 schlechter ab. Dafür verantwortlich sind die vermehrten Sitzungen und höheren Ausgaben beim Gemeinderatskredit.

Die Allgemeinen Dienste schliessen mit einem Nettominderaufwand von Fr. 8'988.75 ab. Einsparung gab es beim Sach- und Betriebsaufwand und bei den Entschädigungen an Gemeinden und Gemeindeverbände.

1 Öffentliche Ordnung und Sicherheit, Verteidigung

Rechnung 2023		Budget 2023		Rechnung 2022	
Aufwand	Ertrag	Aufwand	Ertrag	Aufwand	Ertrag
50'873.75		62'700.00		54'179.05	

Die Besserstellung von Fr. 11'826.25 ist darauf zurückzuführen, dass der Gebührenertrag für Amtshandlungen nicht budgetiert war.

2 Bildung

Rechnung 2023		Budget 2023		Rechnung 2022	
Aufwand	Ertrag	Aufwand	Ertrag	Aufwand	Ertrag
515'692.00		427'686.00		470'346.85	

Die Aufwandszunahme gegenüber dem Budget von Fr. 88'006.00 ist darauf zurückzuführen, dass die Gehalts- und Schulkosten im Bereich Kindergarten, Primarschule und Sekundarstufe I netto um Fr. 20'799.80 (Mehraufwand) höher – und die Fondsentnahmen zur Deckung der Schulkosten um Fr. 61'940.55 tiefer angefallen (Minderetrag) sind. Dadurch resultiert eine Schlechterstellung von Fr. 82'740.35. Weiter gab es Mehrkosten von Fr. 11'735.95 bei der Musikschule und Minderaufwand von Fr. 6'646.15 bei der Schulliegenschaft.

**3 Kultur, Sport und Freizeit, Kirche**

Rechnung 2023		Budget 2023		Rechnung 2022	
Aufwand	Ertrag	Aufwand	Ertrag	Aufwand	Ertrag
9'513.60		10'665.00		11'788.80	

Es sind keine grösseren Abweichungen angefallen.

4 Gesundheit

Rechnung 2023		Budget 2023		Rechnung 2022	
Aufwand	Ertrag	Aufwand	Ertrag	Aufwand	Ertrag
1'246.10		1'400.00		1'055.75	

Es sind keine grösseren Abweichungen angefallen.

5 Soziale Sicherheit

Rechnung 2023		Budget 2023		Rechnung 2022	
Aufwand	Ertrag	Aufwand	Ertrag	Aufwand	Ertrag
464'038.61		511'910.00		478'658.72	

Der Nettoaufwand der sozialen Sicherheit ist um Fr. 47'871.39 unterschritten worden. Beim Alters- und Hinterlassenenbereich fielen Fr. 8'956.90, beim Familien- und Jugendbereich Fr. 7'169.79, bei der Arbeitslosigkeit Fr. 1.00 und bei der Sozialhilfe Fr. 31'743.70 tiefere Kosten an.

6 Verkehr und Nachrichtenübermittlung

Rechnung 2023		Budget 2023		Rechnung 2022	
Aufwand	Ertrag	Aufwand	Ertrag	Aufwand	Ertrag
79'675.45		82'720.00		60'302.35	



Die Besserstellung gegenüber dem Budget 2023 beträgt Fr. 3'044.55. Das Konto Unterhalt Strassen/Verkehrswege wurde um Fr. 23'956.10 überschritten (siehe Nachkreditabelle Konto 6150.3141.01). Diverse Arbeiten konnten weiterverrechnet werden, so dass unter Rückerstattungen Dritter ein Mehrertrag von Fr. 12'887.30 vereinnahmt werden konnte. Die restliche Einsparung von Fr. 14'113.35 verteilt sich praktisch über alle Konten der Strassenrechnung.

7 Umweltschutz und Raumordnung

Rechnung 2023		Budget 2023		Rechnung 2022	
Aufwand	Ertrag	Aufwand	Ertrag	Aufwand	Ertrag
51'698.60		98'650.00		58'759.15	

Der Nettoaufwandüberschuss hat um Fr. 46'951.40 abgenommen. Davon entfallen Fr. 46'647.20 auf die Gewässerverbauung. Wesentlich tiefere Honorarkosten und Unterhaltsarbeiten.

8 Volkswirtschaft

Rechnung 2023		Budget 2023		Rechnung 2022	
Aufwand	Ertrag	Aufwand	Ertrag	Aufwand	Ertrag
	22'434.97		22'700.00		24'288.68

Es sind keine grösseren Abweichungen angefallen.

9 Finanzen und Steuern, Liegenschaften

Rechnung 2023		Budget 2023		Rechnung 2022	
Aufwand	Ertrag	Aufwand	Ertrag	Aufwand	Ertrag
	1'518'955.29		1'536'906.00		1'454'672.99

Der Ertragsüberschuss hat um Fr. 17'950.71 abgenommen, was im ersten Augenblick zu einer Negativbeurteilung verleitet. Da der budgetierte Aufwandüberschuss des allgemeinen Haushaltes von Fr. 184'942.00 als Ertrag erfasst, aber der effektive Aufwandüberschuss mit Fr. 2'220.28 verbucht wurde, ergibt dies buchhalterisch gesehen eine Ertragsabnahme von Fr. 182'721.72. Neutralisiert man diese Erfolgsverbuchung des allgemeinen Haushaltes, so ergibt dies eine Besserstellung von Fr. 164'771.01. Diese setzt sich wie folgt zusammen:



910	Steuern	Besserstellung	Fr.	150'984.85
930	Finanz- und Lastenausgleich	Schlechterstellung	- Fr.	7'732.00
950	Ertragsanteile übrige	Besserstellung	Fr.	705.00
961	Zinsen	Besserstellung	Fr.	12'887.71
963	Liegenschaftlichen Finanzvermögen	Besserstellung	Fr.	7'516.00
969	Finanzvermögen	Besserstellung	Fr.	372.00
971	Rückverteilung aus CO2-Abgabe	Besserstellung	Fr.	37.45
	Total Besserstellung		Fr.	164'771.01

Investitionsrechnung Zusammenzug

	Rechnung 2023		Budget 2023		Rechnung 2022	
	Ausgaben	Einnahmen	Ausgaben	Einnahmen	Ausgaben	Einnahmen
INVESTITIONSRECHNUNG	304'524.15	304'524.15	227'000.00	227'000.00	637'064.80	637'064.80
2	Bildung	12'428.20	12'428.20	57'540.00	57'540.00	
	Nettoaussgaben					
7	Umweltschutz und Raumordnung	292'095.95	292'095.95	165'000.00	103'000.00	579'524.80
	Nettoaussgaben					
9	Finanzen und Steuern	304'524.15	304'524.15	62'000.00	165'000.00	637'064.80
	Nettoeinnahmen					
		304'524.15	103'000.00	637'064.80		

Sachgruppen Erfolgsrechnung Zusammenzug

	Rechnung 2023		Budget 2023		Rechnung 2022	
	Aufwand	Ertrag	Aufwand	Ertrag	Aufwand	Ertrag
Erfolgsrechnung	2'501'630.82	2'501'630.82	2'589'753.00	2'589'753.00	2'410'018.40	2'410'018.40
3 Aufwand	2'485'397.22		2'576'158.00		2'381'898.10	
30 Personalaufwand	338'770.05		322'128.00		323'722.00	
31 Sach- und übriger Betriebsaufwand	306'026.07		364'620.00		268'771.37	
33 Abschreibungen Verwaltungsvermögen	84'134.55		86'198.00		43'995.00	
34 Finanzaufwand	18'223.70		40'207.00		13'375.90	
35 Einlagen in Fonds und Spezialfinanzierungen	155'857.55		137'067.00		153'744.75	
36 Transferaufwand	1'514'064.90		1'559'675.00		1'511'884.08	
38 Ausserordentlicher Aufwand	23'440.50		21'250.00		21'250.00	
39 Interne Verrechnungen	44'879.90		45'013.00		45'155.00	
4 Ertrag		2'490'872.04		2'394'273.00		2'333'088.62
40 Fiskalertrag		1'187'621.60		1'031'960.00		1'084'455.60
41 Regalien und Konzessionen		23'463.97		24'000.00		25'464.68
42 Entgelte		340'778.30		295'000.00		325'953.45
44 Finanzertrag		139'860.23		128'786.00		138'827.48
45 Entnahmen Fonds u. Spezialfinanzierungen		101'061.45		172'504.00		84'748.25
46 Transferertrag		645'110.54		677'010.00		623'150.96
48 Ausserordentlicher Ertrag		8'096.05		20'000.00		5'333.20
49 Interne Verrechnungen		44'879.90		45'013.00		45'155.00
9 Abschlusskonten	16'233.60	10'758.78	13'595.00	195'480.00	28'120.30	76'929.78
90 Abschluss Erfolgsrechnung	16'233.60	10'758.78	13'595.00	195'480.00	28'120.30	76'929.78

Investitionsrechnung Zusammenzug

	Rechnung 2023		Budget 2023		Rechnung 2022	
	Ausgaben	Einnahmen	Ausgaben	Einnahmen	Ausgaben	Einnahmen
Investitionsrechnung	304'524.15	304'524.15	227'000.00	227'000.00	637'064.80	637'064.80
5 Investitionsausgaben	304'524.15		227'000.00		637'064.80	
50 Sachanlagen			165'000.00		574'098.60	
52 Immaterielle Anlagen			127'577.20		48'891.95	
56 Eigene Investitionsbeiträge					14'074.25	
59 Übertrag an Bilanz			62'000.00			
6 Investitionseinnahmen		304'524.15		227'000.00		637'064.80
63 Investitionsbeiträge f. eigene Rechnung				62'000.00		
69 Übertrag an Bilanz		304'524.15		165'000.00		637'064.80
Nettoinvestitionen	304'524.15		103'000.00		637'064.80	

Geldflussrechnung
Gesamthaushalt

Einwohnergemeinde Rüttschelen

Bezeichnung	CHF	
	2023	2022
Geldfluss aus betrieblicher Tätigkeit		
Ertragsüberschuss / (-) Aufwandüberschuss	5474.82	-48'809.48
Abschreibungen Verwaltungsvermögen	84'134.55	43'985.00
Abschreibungen Investitionsbeiträge	0.00	0.00
Einlagen in das Eigenkapital	23'440.50	21'250.00
(-) Entnahmen aus dem Eigenkapital	-8'096.05	-5'333.20
Verluste aus Verkauf Finanzanlagen FV und Übertragung Finanzanlagen FV ins VV /	0.00	0.00
(-) Gewinne aus Verkauf Finanzanlagen FV	0.00	0.00
Verluste aus Verkauf Sachanlagen FV und Übertragung Sachanlagen FV ins VV /	-672.00	-504.00
(-) Gewinne aus Verkauf Sachanlagen FV	0.00	0.00
(-) Wertberichtigungen Anlagen FV / Wertberichtigungen Anlagen FV	0.00	0.00
Wertberichtigungen Darlehen/Beteiligungen VV	0.00	0.00
(-) Aufwertung VV	0.00	0.00
(-) Zunahme/Abnahme Forderungen	-12'875.29	-33'451.03
Abnahme/(-) Zunahme Vorräte	2'039.90	-235.30
Abnahme/(-) Zunahme aktive Rechnungsabgrenzungen	16'160.35	-1'1293.95
Zunahme/(-) Abnahme Laufende Verbindlichkeiten	46'935.80	90'403.50
Zunahme/(-) Abnahme kurzfr. Rückstellungen	6'400.00	8'300.00
(-) Abnahme/Zunahme passive Rechnungsabgrenzungen	-26'997.20	34'298.75
(-) Abnahme/Zunahme langfr. Rückstellungen	0.00	0.00
Zunahme/(-) Abnahme Spezialfinanzierungen im EK und Vorfinanzierungen	70'059.40	102'215.30
Geldfluss aus betrieblicher Tätigkeit	206'004.78	200'835.59

Geldfluss aus Investitionstätigkeit

Zahlungen für Nettoinv. Sachanlagen + Immat. Anlagen+ Investitionsbeiträge VV	-304'524.15	-637'064.80
(-) Auszahlungen für Darlehen/Beteiligungen VV	0.00	0.00
Einzahlung für Darlehen/Beteiligungen VV	0.00	0.00
(-) Kauf Sachanlagen FV	0.00	0.00

Geldflussrechnung
Gesamthaushalt

Einwohnergemeinde Rüttschelen

Bezeichnung	CHF	
	2023	2022
Verkauf Sachanlagen FV	0.00	0.00
(-) Investitionen Sachanlagen FV	0.00	0.00
(-) Kauf kurzfristige Finanzanlagen FV	-35'1695.85	-350'000.00
Verkauf kurzfristige Finanzanlagen FV	70'1695.85	250'000.00
(-) Kauf langfristige Finanzanlagen FV	0.00	0.00
Verkauf langfristige Finanzanlagen FV	0.00	0.00
Geldfluss aus Investitionstätigkeit	45'475.85	-737'064.80

Geldfluss aus Finanzierungstätigkeit

Zunahme/ (-) Abnahme Kontokorrente mit Dritten	0.00	-1'1660.00
Aufnahme kurzfristige Finanzverbindlichkeiten	0.00	650.00
(-) Rückzahlung kurzfristige Finanzverbindlichkeiten	0.00	0.00
Aufnahme langfristige Finanzverbindlichkeiten	0.00	0.00
(-) Rückzahlung langfristige Finanzverbindlichkeiten	0.00	0.00
(-) Abnahme/Zunahme Stiftungen, Legate, Zuwendungen im FK sowie Fonds im FK	-43'886.45	-47'850.60
Geldfluss aus Finanzierungstätigkeit	-43'886.45	-58'860.60

Total Geldfluss	207'594.18	-595'089.81
Bestand Flüssige Mittel und kurzfristige Geldanlagen 1.1.	510'537.02	1'105'626.83
Bestand Flüssige Mittel und kurzfristige Geldanlagen 31.12.	718'131.20	510'537.02

Kontrollrechnung: Differenz

	0.00	0.00
--	------	------

Finanzkennzahlen

Gesamthaushalt

Kennzahl	Rechnung 2023		Ø 5 Jahre	Kommentar / Interpretation
	Wert	Wert		
Nettoverschuldungsquotient (NVQ)	-75.88 %	-123.60 %		Nettoschulden in % des Fiskalertrags (inkl. Finanzausgleich). Diese Kennzahl gibt an, welcher Anteil der Fiskalerträge, bzw. wieviel Jahreststranchen erforderlich sind, um die Nettoschulden abzutragen. Richtwert: < 100% = gut.
Selbstfinanzierungsgrad (SFG)	52.46 %	27.55 %		Selbstfinanzierung in % der Nettoinvestitionen. Der Selbstfinanzierungsgrad gibt Antwort auf die Frage, wie weit die Investitionen aus selbst erarbeiteten Mitteln bezahlt werden können. Richtwert: > 100% = ideal.
Zinsbelastungsanteil (ZBA)	-0.35 %	-4.64 %		Nettozinsen in % des Laufenden Ertrages. Der Zinsbelastungsanteil sagt aus, wie stark der Laufende Ertrag durch den Zinsendienst belastet ist. Je tiefer der Wert, desto grösser der Handlungsspielraum. Richtwert: 0-4% = gut.
Bruttoverschuldungsanteil (BVA)	15.73 %	13.89 %		Bruttoschuld in % des Laufenden Ertrages. Die Bruttoverschuldung informiert über das Mass der Verschuldung einer Gemeinde. Richtwert: < 50% = sehr gut.
Investitionsanteil (INA)	12.33 %	19.51 %		Bruttoinvestitionen in % der Gesamtausgaben. Der Investitionsanteil informiert über das Mass der Investitionstätigkeit einer Gemeinde. Aussage : < 10% = schwache Investitionstätigkeit.
Kapitaldienstanteil (KDA)	3.10 %	1.86 %		Kapitaldienst in % des Laufenden Ertrages. Der Kapitaldienstanteil informiert darüber, wie stark der Laufende Ertrag durch Zinsendienst und Abschreibungen belastet ist. Richtwert: < 5% = geringe Belastung.
Nettoschuld in Franken pro Einwohner (N/EW)	-1'754.44	-2'671.83		Die Nettoschuld pro Einwohner wird als Gradmesser für die Verschuldung verwendet. Ein negativer Wert entspricht einem Nettovermögen pro Einwohner.
Selbstfinanzierungsanteil (SFA)	6.55 %	3.83 %		Selbstfinanzierung in % des Laufenden Ertrages. Der Selbstfinanzierungsanteil gibt Auskunft über die finanzielle Leistungsfähigkeit unserer Gemeinde. Je höher der Wert, desto grösser ist der Spielraum für den Schuldenabbau oder die Finanzierung von Investitionen und deren Folgekosten. Richtwert: 10-20% = mittel

Kennzahl	Rechnung 2023		Ø 5 Jahre Wert	Kommentar / Interpretation
	Wert			
Nettozinsbelastungsanteil (NZB)	-8.83 %		-9.05 %	Finanzaufwand netto in % des Steuerertrages. Richtwert 0-4% = Sehr tiefe Belastung
Massgebliches Eigenkapital in Franken pro Einwohner	3938.22		4'076.79	Vergleichsgrösse

Allgemeiner Haushalt

Kennzahl	Rechnung 2023		Ø 5 Jahre Wert	Kommentar / Interpretation
	Wert			
Selbstfinanzierungsgrad (SFG)	314.80 %		-3.94 %	Selbstfinanzierung in % der Nettoinvestitionen. Der Selbstfinanzierungsgrad gibt Antwort auf die Frage, wie weit die Investitionen aus selbst erarbeiteten Mitteln bezahlt werden können. Richtwert: > 100% = ideal.
Bilanzüberschussquotient (BüQ)	152.92 %		170.64 %	Bilanzüberschuss in % des Fiskalertrages (inkl. Finanzausgleich) . Eine gesunde Eigenkapitalbasis ist notwendig, um eine gute Eigenfinanzierung sicherzustellen. Der Bilanzüberschussquotient wird nur für den allgemeinen Haushalt berechnet.

Spezialfinanzierung Wasserversorgung

Kennzahl	Rechnung 2023		Ø 5 Jahre Wert	Kommentar / Interpretation
	Wert			
Selbstfinanzierungsgrad (SFG)	69.42 %		65.75 %	Selbstfinanzierung in % der Nettoinvestitionen. Der Selbstfinanzierungsgrad gibt Antwort auf die Frage, wie weit die Investitionen aus selbst erarbeiteten Mitteln bezahlt werden können. Richtwert: > 100% = ideal.
Kostendeckungsgrad (KDG)	110.82 %		115.15 %	Aufwand in % des Ertrages. Der Kostendeckungsgrad gibt Antwort auf die Frage, wie weit der Aufwand aus selbst erarbeiteten Erträgen gedeckt ist. > 100% = Ertragsüberschuss
Werterhaltungsquote (WEQ)	5.82 %		3.49 %	Bestand Werterhalt in % des Wiederbeschaffungswertes

Spezialfinanzierung Abwasserentsorgung

Kennzahl	Rechnung 2022		Ø 5 Jahre Wert	Kommentar / Interpretation
	Wert	Wert		
Selbstfinanzierungsgrad (SFG)	18.12 %	44.10 %		Selbstfinanzierung in % der Nettoinvestitionen. Der Selbstfinanzierungsgrad gibt Antwort auf die Frage, wie weit die Investitionen aus selbst erarbeiteten Mitteln bezahlt werden können. Richtwert: > 100% = ideal.
Kostendeckungsgrad (KDG)	94.81 %	105.40 %		Aufwand in % des Ertrages. Der Kostendeckungsgrad gibt Antwort auf die Frage, wie weit der Aufwand aus selbst erarbeiteten Erträgen gedeckt ist. > 100% = Ertragsüberschuss
Werterhaltungsquote (WEQ)	24.66 %	24.67 %		Bestand Werterhalt in % des Wiederbeschaffungswertes

Spezialfinanzierung Abfallentsorgung

Kennzahl	Rechnung 2022		Ø 5 Jahre Wert	Kommentar / Interpretation
	Wert	Wert		
Selbstfinanzierungsgrad (SFG)	0.00 %	0.00 %		Selbstfinanzierung in % der Nettoinvestitionen. Der Selbstfinanzierungsgrad gibt Antwort auf die Frage, wie weit die Investitionen aus selbst erarbeiteten Mitteln bezahlt werden können. Richtwert: > 100% = ideal.
Kostendeckungsgrad (KDG)	97.14 %	95.43		Im 2017 wurden keine Investitionen im Bereich Abfall getätigt. Aufwand in % des Ertrages. Der Kostendeckungsgrad gibt Antwort auf die Frage, wie weit der Aufwand aus selbst erarbeiteten Erträgen gedeckt ist. > 100% = Ertragsüberschuss

Genehmigung

Gemäss Art. 71 GV (170.111) verabschiedet der Gemeinderat die Jahresrechnung 2023 der Einwohnergemeinde Rüttschelen:

ERFOLGSRECHNUNG	Aufwand Gesamthaushalt	CHF	2'485'397.22
	Ertrag Gesamthaushalt	CHF	2'490'872.04
	Ertragsüberschuss	CHF	5'474.82
davon			
	Aufwand Allgemeiner Haushalt	CHF	2'148'307.42
	Ertrag Allgemeiner Haushalt	CHF	2'146'087.14
	Aufwandüberschuss	CHF	2'220.28
	Aufwand Wasserversorgung	CHF	150'086.95
	Ertrag Wasserversorgung	CHF	166'320.55
	Ertragsüberschuss	CHF	16'233.60
	Aufwand Abwasserentsorgung	CHF	136'738.15
	Ertrag Abwasserentsorgung	CHF	129'637.75
	Aufwandüberschuss	CHF	7'100.40
	Aufwand Abfall	CHF	50'264.70
	Ertrag Abfall	CHF	48'826.60
	Aufwandüberschuss	CHF	1'341.70
INVESTITIONSRECHNUNG	Ausgaben	CHF	304'524.15
	Einnahmen	CHF	0.00
	Nettoinvestitionen	CHF	304'524.15
NACHKREDITE	gemäss separater Tabelle	CHF	154'421.85

Die Nachkredite wurden durch den Gemeinderat genehmigt und werden der Gemeindeversammlung zur Kenntnis gebracht.

22.03.2024

ANTRAG:

Der Gemeindeversammlung wird beantragt, die Jahresrechnung 2023 zu genehmigen.

Einwohnergemeinde Rüttschelen, 15. April 2024

Gemeinderat Rüttschelen

Der Präsident



Fritz Leuenberger

Die Sekretärin



Daniela Glutz

Der Finanzverwalter



EG Lotzwil, Rudolf Grütter

Rechnungsprüfungskommission der Einwohnergemeinde Rüttschelen

Bericht des Rechnungsprüfungsorgans zur Jahresrechnung 2023

An die Gemeindeversammlung der

Einwohnergemeinde Rüttschelen

Als Rechnungsprüfungsorgan haben wir die Jahresrechnung der Einwohnergemeinde Rüttschelen, bestehend aus Berichterstattung, Bilanz, Erfolgsrechnung, Investitionsrechnung, Geldflussrechnung und Anhang für das am 31. Dezember 2023 abgeschlossene Rechnungsjahr geprüft. Die Prüfungsarbeiten wurden am 6. Mai 2024 beendet.

Verantwortung des Gemeinderates

Der Gemeinderat ist für die Aufstellung der Jahresrechnung in Übereinstimmung mit den kantonalen und kommunalen gesetzlichen Vorschriften verantwortlich. Diese Verantwortung beinhaltet die Ausgestaltung, Implementierung und Aufrechterhaltung eines internen Kontrollsystems mit Bezug auf die Aufstellung der Jahresrechnung, die frei von wesentlichen falschen Angaben als Folge von Verstössen oder Irrtümern ist. Darüber hinaus ist der Gemeinderat für die Anwendung sachgemässer Rechnungslegungsmethoden sowie die Vornahme angemessener Schätzungen verantwortlich.

Verantwortung des Rechnungsprüfungsorgans

Unsere Verantwortung ist es, aufgrund unserer Prüfung ein Prüfungsurteil über die Jahresrechnung abzugeben. Wir haben unsere Prüfung in Übereinstimmung mit den gesetzlichen Vorschriften und der Arbeitshilfe für Rechnungsprüfungsorgane (AH RPO, Ausgabe 2016) vorgenommen. Die Prüfung haben wir so zu planen und durchzuführen, dass wir hinreichende Sicherheit gewinnen, ob die Jahresrechnung frei von wesentlichen falschen Angaben ist.

Eine Prüfung beinhaltet die Durchführung von Prüfungshandlungen zur Erlangung von Prüfungsnachweisen für die in der Jahresrechnung enthaltenen Wertansätze und sonstigen Angaben. Die Auswahl der Prüfungshandlungen liegt im pflichtgemässen Ermessen des Prüfers. Dies schliesst eine Beurteilung der Risiken wesentlicher falscher Angaben in der Jahresrechnung als Folge von Verstössen oder Irrtümern ein. Bei der Beurteilung dieser Risiken berücksichtigt der Prüfer das interne Kontrollsystem, soweit es für die Aufstellung der Jahresrechnung von Bedeutung ist, um die den Umständen entsprechenden Prüfungshandlungen festzulegen, nicht aber um ein Prüfungsurteil über die Wirksamkeit des internen Kontrollsystems abzugeben. Die Prüfung umfasst zudem die Beurteilung der Angemessenheit der angewandten Rechnungslegungsmethoden, der Plausibilität der vorgenommenen Schätzungen sowie eine Würdigung der Gesamtdarstellung der Jahresrechnung. Wir sind der Auffassung, dass die von uns erlangten Prüfungsnachweise eine ausreichende und angemessene Grundlage für unser Prüfungsurteil bilden.

Prüfungsurteil

Nach unserer Beurteilung entspricht die Jahresrechnung für das am 31. Dezember 2023 abgeschlossene Rechnungsjahr den kantonalen und kommunalen gesetzlichen Vorschriften.

Berichterstattung aufgrund weiterer gesetzlicher Vorschriften

Wir bestätigen, dass wir die Anforderungen an die Befähigung gemäss Art. 123 GV und die besonderen Voraussetzungen gemäss Art. 124 GV erfüllen und keine mit unserer Unabhängigkeit nicht vereinbare Sachverhalte vorliegen.

Wir beantragen, die Jahresrechnung per 31. Dezember 2023 mit Aktiven und Passiven von CHF 7'009'662.95 und einem Ertragsüberschuss Gesamthaushalt von CHF 5'474.82 zu genehmigen.

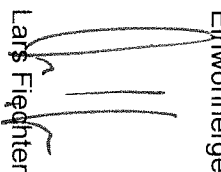
Rütschelen, 6. Mai 2024

kme 2/2

Rechnungsprüfungskommission der Einwohnergemeinde Rütschelen



Konrad Meyer
Präsident



Lars Fiechter



Daniel Ziegler

Genehmigung der Jahresrechnung

Die Gemeindeversammlung Rüttschelen hat die Jahresrechnung 2023 am 10. Juni 2024 gemäss dem vorstehenden Antrag des Gemeinderates vom 15. April 2024 genehmigt.

Rüttschelen, 10. Juni 2024

GEMEINDERAT RÜTSCHELEN

Der Präsident

Die Sekretärin

Fritz Leuenberger

Daniela Glutz

ANHANG

Regelwerk

Angewendetes Regelwerk

Der Rechnungsabschluss der Gemeinde Rüttschelen ist in Übereinstimmung mit den geltenden kantonalen gesetzlichen Grundlagen erstellt worden.

Gemeindegesetz (GG, BSG 170.11)

Gemeindeverordnung (GV, BSG 170.111)

Direktionsverordnung über den Finanzhaushalt der Gemeinden (FHDV, BSG 170.511)

Diese orientieren sich gemäss Art. 70 Absatz 1 GG am Harmonisierten Rechnungslegungsmodell für die Kantone und Gemeinden, HRM2, laut Handbuch der Konferenz der Kantonalen Finanzdirektoren. Die kantonalen Bestimmungen weichen in einzelnen Bereichen von den Empfehlungen des HRM2 ab. Das Amt für Gemeinden und Raumordnung stellt eine Aufistung dieser Ausnahmen zur Verfügung unter www.be.ch/gemeinden > Rubrik Gemeindefinanzen > HRM2 > Praxishilfen.

Bewertung Finanzvermögen

Vermögenswerte im Finanzvermögen werden bilanziert, wenn sie einen künftigen Nutzen erbringen und ihr Wert verlässlich ermittelt werden kann. Sie werden bei erstmaliger Bilanzierung zu Anschaffungs- bzw. Herstellungskosten bilanziert. Entstehen der Gemeinde keine Kosten, wird zum Verkehrswert zum Zeitpunkt des Zugangs bilanziert. Folgebewertungen erfolgen zum Verkehrswert am Bilanzstichtag, wobei eine systematische Neubewertung bei Liegenschaften mit Ausnahme von Baurechten alle fünf Jahre oder bei Änderung des amtlichen Werts, bei allen anderen Vermögenswerten jährlich erfolgt. Die Bilanzwerte sind bei eingetretenen dauerhaften Wertminderungen oder Verlusten sofort zu berichtigen.

Folgebewertung Finanzvermögen (Art. 81 GV, BSG 170.111)

Das Finanzvermögen wurde gemäss Anhang 1 der GV neu bewertet. Die Schwankungsreserve beläuft sich per 1. Januar 2023 auf Fr. 97'249.00 und ist Stand 31.12.2023 unverändert. Zu der nach HRM2 vorgeschriebenen Aufwertung des Finanzvermögens musste bei den gemischt genutzten Liegenschaften Schulhaus und Gemeindehaus der Anteil Finanzvermögen bestimmt werden. Mangels vorhandener Informationen musste der Anteil Finanzvermögen geschätzt werden. Dieser Schätzwert wurde per 31.12.2022 hinterfragt und als realistisch befunden.

Bewertung Verwaltungsvermögen

Vermögenswerte im Verwaltungsvermögen werden bilanziert, wenn sie einen künftigen mehrjährigen öffentlichen Nutzen hervorbringen und ihr Wert verlässlich ermittelt werden kann. Sie werden zu Anschaffungs- bzw. Herstellkosten nach der Nettomethode bilanziert und nach der definierten Nutzungsdauer linear abgeschrieben. Entstehen der Gemeinde keine Kosten, wird zum Verkehrswert zum Zeitpunkt des Zugangs bilanziert. Die Bilanzwerte sind bei eingetretenen dauerhaften Wertminderungen oder Verlusten sofort zu berichtigen. Die geltenden Anlagekategorien und Nutzungsdauern sind in Anhang 2 GV umschrieben.

Aktivierungsgrenzen

Allgemeiner Haushalt	CHF 25'000.--
Spezialfinanzierung Wasserversorgung	CHF 10'000.--
Spezialfinanzierung Abwasserentsorgung	CHF 10'000.--

Bestehendes Verwaltungsvermögen

Die Gemeinde Rüttschelen hat mit dem Übergang von HRM1 zu HRM2 im Steuerhaushalt kein bestehendes Verwaltungsvermögen mehr.

Jahresrechnung 2023

Eigenkapitalnachweis

		01.01.2023		Veränderungsnachweis		31.12.2023			
		Fr.		Erhöhung (+) durch		Reduktion (-) durch			
				Fr.		Fr.			
29	Eigenkapital	3736'215		248'533		157'655	29	Eigenkapital	3'827'093
290	Verpflichtungen bzw. Vorschüsse ggü. SF	362'402		16'234		8'539	290	Verpflichtungen bzw. Vorschüsse ggü. SF	370'097
29000	SF Feuerwehr zweiseitig	0	9010.61	0	9011.61	0	29000	SF Feuerwehr zweiseitig	0
29001	SF Wasserversorgung	199'128	9010.11	16'234	9011.11	0	29001	SF Wasserversorgung	215'362
29002	SF Abwasserentsorgung	132'703	9010.21	0	9011.21	7'100	29002	SF Abwasserentsorgung	125'603
29003	SF Abfall	30'571	9010.31	0	9011.31	1'438	29003	SF Abfall	29'133
293	Vorfianzierungen	1'206'430		156'712		71'308	293	Vorfianzierungen	1'291'833
29300	SF Allgemeiner Haushalt	76'094	3893.00	23'441	4893.00	8'096	29300	SF Allgemeiner Haushalt	91'439
29301	SF Wasserversorgung Werterhalt	288'326	3510.10/51	97'980	4510.02	20'150	29301	SF Wasserversorgung Werterhalt	366'156
29302	SF Abwasserentsorgung Werterhalt	842'009	3510.10/52	35'291	4510.02	43'062	29302	SF Abwasserentsorgung Werterhalt	834'239
294	Reserven	42'012		0		0	294	Reserven	42'012
29400	Zusätzliche Abschreibungen	42'012	3894.00	0	4894.00	0	29400	Zusätzliche Abschreibungen	42'012
296	Neubewertungsreserve FV	97'249		0		0	296	Neubewertungsreserve FV	97'249
29600	Neubewertungsreserve FV	0	3896.00	0	4896.00	0	29600	Neubewertungsreserve FV	0
29601	Neubewertungsreserve FV	97'249	3896.00	0	4896.01	0	29601	Neubewertungsreserve FV	97'249
299	Bilanzüberschuss/-fehlbetrag	2'028'121	2990	75'588		77'808	299	Bilanzüberschuss/-fehlbetrag	2'025'901
			Jahresergebnis Überschuss (+) Defizit (-)						

Rückstellungsspiegel

205 Kurzfristige Rückstellungen							
Konto	Bezeichnung	Buchwert 01.01.2023	Veränderung			Buchwert 31.12.2023	Kommentar
			Bildung	Verwendung	Auflösung		
20500.01	Ferien- und Überzeitguthaben MA	8'300.00	6'400.00			14'700.00	Die Abgrenzung findet jährlich statt

208 Langfristige Rückstellungen							
Konto	Bezeichnung	Buchwert 01.01.2023	Veränderung			Buchwert 31.12.2023	Kommentar
			Bildung	Verwendung	Auflösung		
	keine					0.00	
Total kurzfristige Rückstellungen		8'300.00	6'400.00	0.00	0.00	14'700.00	
Total langfristige Rückstellungen		0.00	0.00	0.00	0.00	0.00	
Total Rückstellungen		8'300.00	6'400.00	0.00	0.00	14'700.00	

Beteiligungsspiegel

Beteiligungen (im Sinne der öffentlichen Aufgabenerfüllung)												
Name, Sitz	Tätigkeitsgebiet	Nominalkapital (100%)	Eigentumsanteil	Stimmanteil - E. Exekutive - L. Legislative	Wesentliche Beteiligte	Buchwert per 31.12.	Anschaffungswert	Wesentliche Beteiligungen der Organisation	Rechnungslegungsnorm, Aussage zur Jahresrechnung	Zahlungsströme Berichtsjahr	Spezifische Risiken	
keine												
Öffentlich-rechtliche Organisationen der interkommunalen Zusammenarbeit (Gemeindeverbände, Anstalten etc.)*												
Gemeindeverband Alterszentrum Lotzwil	Betrieb eines Alterszentrum			1 Stimme					HRM 2, nicht lastenanteilsberechtigter Aufwandüberschüsse bezahlen die Verbandsgemeinden im Verhältnis zur Einwohnerzahl	Keine Betriebsbeiträge	Art. 69, Nicht lastenausgleichsberechtigte Aufwandüberschüsse bezahlen die Verbandsgemeinden im Verhältnis zur Einwohnerzahl laut letztveröffentlichter ESPOP-Statistik. Art. 70: Für die Verbindlichkeiten haften das Verbandsvermögen, Art. 70 2 Bei Auflösung die Verbandsgemeinden nach Art. 135 GGArt. 68: Die Lastenverteilung gemäss kantonaler und Bundesgesetzgebung erfolgt über die Rechnung der Einwohnergemeinde Lotzwil. Art. 71: Der Austritt aus dem Verband erfolgt auf Ende eines Kalenderjahres, Kündigungsfrist 1 Jahr. Austrittende Gemeinden haben keinen Anspruch auf Anteile des Verbandsvermögens, haften jedoch während 4 Jahren anteilsmässig für bestehende Schulden.	
Gemeindeverband Sozialdienst oberes Langental	Öffentliche Sozialhilfe								Art. 74 Kostenbeteiligung: Die lastenverteilberechtigten Kosten werden von der kantonalen Lastenverteilung gemäss Sozialhilfegesetzgebung übernommen. Kosten, die zur Lastenverteilung nicht zugelassen sind, werden von den Verbandsgemeinden im Verhältnis zu ihrer Einwohnerzahl getragen.	Betriebsbeitrag	Art. 77 Haftung: Für die Verbandsschulden haften das Verbandsvermögen, Austrittende Verbandsgemeinden haften während 5 Jahren ab Austritt anteilsmässig für die zur Zeit des Austritts bestehenden Schulden.	
Gemeindeverband ARA Region Herzogenbuchsee	Abwasserentsorgung				Gemeinden Lotzwil und Obersteckholz					Betriebsbeitrag	Für die Verbindlichkeiten des Verbandes haftet das Verbandsvermögen. Soweit dieses nicht ausreicht, haben die Verbandsgemeinden im Verhältnis ihrer Anteile nach dem in diesem Zeitpunkt für die Tragung der Betriebskosten geltenden Verteilungsschlüssel Nachzahlungen zu leisten. Die Verbandsgemeinden haften gegenüber Dritten solidarisch für die Schulden der Gv.	
Gemeindeverband Klärschlammensorgung im Oberaargau	Klärschlammensorgung										Art. 38 OGR: Für die Verbandsschulden haftet das Verbandsvermögen. Bei Auflösung des Verbandes haften die Verbandsmitglieder solidarisch.	

Mitgliedschaften in einfachen Gesellschaften, Kollektiv- und Kommanditgesellschaften*									
Vertragliche Beziehungen zur Erfüllung von Gemeindeaufgaben*									
Interkommunale Steuerung der regionalen Splex-Organisationen	Gemeinsame Steuerung der regionalen Splex-Organisation, Massnahmenplanung für Umsetzung Altersleibild								Sitzgemeinde Lotzwil rechnet mit Kanton Lastenausgleichs berechnete Aufwendungen der Splex-Dienstleistungen ab. Zustimmung der Vertragsgemeinden bei Leistungen, die über den Leistungsbeitrag hinausgehen.
Feuerwehr Lotzwil-Rüttschelen	Erfüllung der Aufgaben im Bereich Feuerwehr							HRM2: Zusammenarbeitsvertrag	Anteilung des Betriebsaufwandes gemäss Schutzverfaktor der Gebäudeversicherung Bern (GVB).
Schule Lotzwil	Zusammenarbeit der Gemeinden Lotzwil, Biehlenbach und Rüttschelen im Schulwesen							Anschlussvertrag	Anteilung der Schulkosten: 50% nach Einwohnerzahl und 50% nach Schülerzahl
Einwohnergemeinde Lotzwil	Zusammenarbeitsvertrag Erfüllung der Aufgaben im Bereich Separatsammlungen							Zusammenarbeitsvertrag	Die Entscheidung an die Gemeinde Lotzwil wird pauschal pro Einwohner und Jahr jeweils festgelegt.
Einwohnergemeinde Lotzwil	Führung der Finanzverwaltung Rüttschelen							Zusammenarbeitsvertrag, Art 7 Kostentragung, Pauschalbeitrag von Fr. 54'300.00 p.a.; Anpassung an Landesindex Dez. 2015 = 100; Stand Dez. 2018 = 101.5 Punkte	Pauschalbeitrag
Zivilschutz Region Langenthal	Erfüllung der Aufgaben im Bereich Zivilschutz							HRM2: Zusammenarbeitsvertrag	Jährlicher Beitrag an die Stadt Langenthal an die Aufwendungen der ZRL gemäss Fallpauscharie für die nicht lastenanteilsberechtigten Verwaltungskosten
Stadt Langenthal	Leistungsvereinbarung betr. die Altimtenlebensversicherung und Inkassohilfe							Gem. Art. 5 Leistungsvereinbarung	Verwaltungskostenbeitrag
Privatrechtliche Unternehmen									
Einsatzkostenversicherung der Gemeinden bei Katastrophen und in Notlagen	Hilfe bei überraschend eintretenden Natur- und Zivilisationsereignissen								Die Versicherung wird durch feste Pauschalbeiträge aller berrischen Gemeinden finanziert. Dabei gilt, dass über ein Minimalkapital hinaus nur soweit Pauschalbeiträge eingefordert werden, als es die Schädereignisse/Aufwendungen der Stiftung nötig machen.
Preis Personalvorsorgestiftung Maborn	Berufliche Vorsorge für ArbeitnehmerInnen							Anschlussvertrag	Versicherung nach Beitragsprimat: Arbeitgeber 50 %, Arbeitnehmer 50 %, Gemeinden haben eine Sanierungspflicht bei einer Unterdeckung

Gewährleistungsspiegel

Name, Sitz, Rechtsform	Eigentümer, wesentliche Mitigentümer	Angaben zu den gesicherten Leistungen, Art, Betrag, Verfall, Zinsangaben usw.	Zahlungsströme im Berichtsjahr	Spezifische zusätzliche Angaben
Privatrechtliche Unternehmungen (nach OR/ZGB)				
Previs Vorsorge, 3001 Bern, Stiftung		Nachschusspflicht bei Unterdeckung gem. Art. 16.2 Vorsorgereglement	Prämien	Deckungsgrad per 31.12.2023 103.39 % (unverbindlich)
Öffentlich-rechtliche Unternehmungen (nach Gemeindegesetz)				
keine				
Öffentlich-rechtliche Verträge				
keine				
Weitere Verpflichtungen (Altlasten, Leasing usw.)				
keine				

Anlagespiegel

Anlagespiegel Finanzvermögen

	Anschaffungskosten				kumulierte Wertberichtigungen				Buchwerte				
	AW per 01.01.2023	Zuwachs/ Zugänge	Abgänge	Umglieder- ungen	AW per 31.12.2023	Stand per 01.01.2023	Wert- minder.	Aufwert- ungen	Umglieder- ungen	Stand per 31.12.2023	BW netto 31.12.2023	davon in Leasing	Versich. werte
108 Total Finanzvermögen Sachanlagen	2'018'436.00	0.00	0.00	0.00	2'018'436.00	0.00	0.00	0.00	0.00	0.00	2'018'436.00	0.00	2'314'400.00
1084 Total Gebäude Finanzvermögen (entwidmet)	2'018'436.00	0.00	0.00	0.00	2'018'436.00	0.00	0.00	0.00	0.00	0.00	2'018'436.00	0.00	2'314'400.00

Anlagespiegel Sachanlagen Verwaltungsvermögen

	Anschaffungskosten				kumulierte ordentliche Abschreibungen				Buchwerte				
	AW per 01.01.2023	Zuwachs/ Zugänge	Abgänge	Umglieder.	AW per 31.12.2023	Stand per 01.01.2023	Plann. Abschr.	Aus-plan. Abschr.	Wertkorr.	Stand per 31.12.2023	BW netto 31.12.2023	davon in Leasing	Versch. werte
140 Total Sachanlagen Verwaltungsvermögen	2'480'114.45	1'76'946.95	0.00	0.00	2'657'061.40	-142'074.20	41'286.25	0.00	0.00	-183'360.45	2'473'700.95	0.00	0.00
1401 Total Strassen/Verkehrswege	45'179.70	0.00	0.00	0.00	45'179.70	-5'802.70	3'235.00	0.00	0.00	-9'037.70	36'142.00	0.00	0.00
1402 Total Wasserbau	973.75	0.00	0.00	0.00	973.75	-133.75	19.00	0.00	0.00	-152.75	821.00	0.00	0.00
1403 Total Tiefbauten übrige	1'254'833.25	0.00	0.00	322'840.05	1'577'673.30	-67'268.25	2'18'16.05	0.00	0.00	-89'084.30	1'488'589.00	0.00	573'600.00
1404 Total Hochbauten	308'907.20	0.00	0.00	69'968.20	378'875.40	-61'382.20	15'146.20	0.00	0.00	-76'528.40	302'347.00	0.00	7'376'200.00
1406 Total Mobilien	10'696.30	0.00	0.00	0.00	10'696.30	-7'487.30	1'070.00	0.00	0.00	-8'557.30	2'139.00	0.00	0.00
1407 Total Anlagen im Bau	859'524.25	1'76'946.95	0.00	-392'808.25	643'662.95	0.00	0.00	0.00	0.00	643'662.95	0.00	0.00	0.00
149 Total Bestehendes Verwaltungsvermögen	1'15'658.55	0.00	0.00	0.00	1'15'658.55	-1'15'658.55	0.00	0.00	0.00	-1'15'658.55	0.00	0.00	0.00
1499 Total Bestehende übrige Sachanlagen	1'15'658.55	0.00	0.00	0.00	1'15'658.55	-1'15'658.55	0.00	0.00	0.00	-1'15'658.55	0.00	0.00	0.00

22.03.2024

Anlagespiegel Übriges Verwaltungsvermögen

	Anschaffungskosten				kumulierte ordentliche Abschreibungen				Buchwerte				
	AW per 01.01.2023	Zuwachs/ Zugänge	Abgänge	Umglieder.	AW per 31.12.2023	Stand per 01.01.2023	Plann. Abschr.	Aus.plan. Abschr.	Wertkorr.	Stand per 31.12.2023	BW netto 31.12.2023	davon in Leasing	Versich. werte
142 Total Immaterielle Anlagen VV	300'583.00	127'577.20	0.00	0.00	428'160.20	-51'296.90	42'848.30	0.00	0.00	0.00	334'015.00	0.00	0.00
Total Immat. Anlagen in Realisierung	205'453.10	127'577.20	0.00	-333'030	0.00	0.00	0.00	0.00	0.00	0.00	0.00	0.00	0.00
Total Übrige immaterielle Anlagen	95'129.90	0.00	0.00	333'030	428'160.20	-51'296.90	42'848.30	0.00	0.00	-94'145.20	334'015.00	0.00	0.00
145 Total Beteiligungen VV	6.00	0.00	0.00	0.00	6.00	0.00	0.00	0.00	0.00	0.00	6.00	0.00	0.00
Total Beteiligungen an öff. Unternehmungen	5.00	0.00	0.00	0.00	5.00	0.00	0.00	0.00	0.00	0.00	5.00	0.00	0.00
Total Beteilig. an private Unternehmungen	1.00	0.00	0.00	0.00	1.00	0.00	0.00	0.00	0.00	0.00	1.00	0.00	0.00
146 Total Investitionsbeiträge VV	14'074.25	0.00	0.00	0.00	14'074.25	0.00	0.00	0.00	0.00	0.00	14'074.25	0.00	0.00
Total Investitionen	14'074.25	0.00	0.00	0.00	14'074.25	0.00	0.00	0.00	0.00	0.00	14'074.25	0.00	0.00

Verpflichtungskreditkontrolle

	Brutto-Kredit	Kum. Ausgaben	Kreditsaldo +Restkredit -Überschreibung	Kum. Einnahmen
Total Kredite	1'851'640.00	1'403'082.75	448'557.25	0.00
0 Allgemeine Verwaltung	0.00	0.00	0.00	0.00
2 Bildung	75'000.00	69'968.20	5'031.80	0.00
6 Verkehr und Nachrichtenübermittlung	30'000.00	19'507.00	10'493.00	0.00
7 Umweltschutz und Raumordnung	1'746'640.00	1'313'607.55	433'032.45	0.00

Verpflichtungskreditkontrolle

Kreditabschluss Datum	Organ	Kredit- summe	Objektbezeichnung	Kumulierte		Investitions-		Kumulierte		Investitions-		Kumulierte		Saldo	Abrech- nungs- datum
				Ausgaben 01.01.2023	Ausgaben 31.12.2023	ausgaben 2023	ausgaben 2023	Ausgaben 01.01.2023	Einnahmen 01.01.2023	einnahmen 2023	einnahmen 2023	Einnahmen 31.12.2023	Einnahmen 31.12.2023		
		1'851'640.00	Total Gemeinde	1'098'558.6	304'524.15	1'403'082.75	0.00	0.00	0.00	0.00	0.00	0.00	448'557.25		
		0.00	0 Allgemeine Verwaltung	0.00	0.00	0.00	0.00	0.00	0.00	0.00	0.00	0.00	0.00		
		75'000.00	2 Bildung	57'540.00	12'428.20	69'968.20	0.00	0.00	0.00	0.00	0.00	0.00	5'031.80		GR/26.02.2024
05.12.21	GV	75'000.00	2170.5040.08 Ersatz Beleuchtung Schulliegenschaft	57'540.00	12'428.20	69'968.20	0.00	0.00	0.00	0.00	0.00	0.00	5'031.80		GR/26.02.2024
		30'000.00	6 Verkehr und Nachrichtenübermittlung	19'507.00	0.00	19'507.00	0.00	0.00	0.00	0.00	0.00	0.00	10'493.00		GR/26.06.2023
04.04.22	GR	30'000.00	6150.5010.08 San. Strassenbeleg Graben Rig Dornegg	19'507.00	0.00	19'507.00	0.00	0.00	0.00	0.00	0.00	0.00	10'493.00		GR/26.06.2023
		1'746'640.00	7 Umweltschutz und Raumordnung	1'021'511.60	292'095.95	1'313'607.55	0.00	0.00	0.00	0.00	0.00	0.00	433'032.45		
05.12.20	GV	558'000.00	7'101.5031.12* Ern. Wllg Lindenacker-Lehbachgasse	285'425.65	37'414.40	322'840.05	0.00	0.00	0.00	0.00	0.00	0.00	235'159.95		In Abrechnung
13.06.22	GV	800'000.00	7'101.5031.14 Ern. Wllg Dorf (ab Lehbachg. Bis Flösch)	516'558.60	127'104.35	643'662.95	0.00	0.00	0.00	0.00	0.00	0.00	156'337.05		
07.12.19	GV	370'000.00	7'201.5292.02 Untersuchungen ZPA	205'453.10	127'577.20	333'030.30	0.00	0.00	0.00	0.00	0.00	0.00	36'969.70		
23.11.21	DV*2	18'640.00	7'201.5620.01 Invest. Beitrag ARA RH, Ers. Blockheizkraftw.	14'074.25	0.00	14'074.25	0.00	0.00	0.00	0.00	0.00	0.00	4'565.75		

* Der Bereich Wasserversorgung unterliegt der MWST-Abrechnungspflicht; die aufgeführten Beträge stammen aus der Finanzbuchhaltung, d.h. die Vorsteuerabzüge oder die MWST sind berücksichtigt.
 *2 DV ARA Region Herzogenbuchsee

Nachkreditabelle

Abweichungen über Fr. 3'000.00

Konto	Bezeichnung	Budget 2023	Rechnung 2023	Überschreitung	Nachkredit			Beschlussdatum	Bemerkungen
					gebunden	Kompetenz GR	Kompetenz GV		
0120 0120.3000.01	Exekutive Löhne, Tag- und Sitzungsgelder an Behörden und Kommissionen	38'000.00	47'080.00	9'080.00	9'080.00		GR/15.04.2024	Wesentlich mehr Sitzungen als budgetiert, wie schon im Vorjahr.	
0220 0220.3099.01	Allgemeine Dienste, übrige Übriger Personalaufwand	500.00	6'400.00	5'900.00	5'900.00		GR/15.04.2024	Seit dem Abschluss 2022 werden die nicht bezogenen Ferein und das Gletzeitguthaben am Jahresende abgegrenzt.	
0290 0290.3120.01	Verwaltungsliegenschaft (Gemeindehaus) Ver- und Entsorgung Liegenschaft VV	19'030.00	22'783.45	3'753.45	3'753.45		GR/15.04.2024	Höhere Störungs- und Wartungskosten	
1500 1500.3143.01	Feuerwehr Unterhalt Feuerwehrler, Bachsperrungen	2'000.00	7'016.55	5'016.55	5'016.55		GR/17.10.2022	NK Fr.8'000.00 Unterhalt Löschwasserentnahmestelle	
2110 3612.06	Kindergarten EG Lotzwil, Gehaltskostenbeitrag	54'900.00	60'359.25	5'459.25	5'459.25		GR/15.04.2024	Basierend auf der Kant. Schlussabrechnung Lehrbesoldung 2022/23.	
2130 2130.3612.06	Sekundarstufe I EG Lotzwil, Gehaltskostenbeitrag	136'300.00	171'322.50	35'022.50	35'022.50		GR/15.04.2024	Gemäss Schlussabrechnung Gymnasium Oberargau für zwei und nicht für eine Schüler/in.	
2140 2140.3612.07	Musikschule Beiträge Musikschule (Huttwil/Langenthal)	15'600.00	25'490.45	9'890.45	9'890.45		GR/15.04.2024	Budgetiert wurde nur die Oberargausche Musikschule, nicht aber die Musikschule Huttwil (Fr.9'154.00)	
2170 2170.3120.01	Schulliegenschaften Ver- und Entsorgung Liegenschaft VV	21'000.00	25'149.25	4'149.25	4'149.25		GR/15.04.2024	Zu tief budgetiert, Muldenkosten für Schulhaus- räumung Fr.2'224.00, höhere Heizkosten Fr.756.25, Messung Holzfeuerung Fr.958.50	
6150 6150.3141.01	Gemeindestrassen Unterhalt Strassen / Verkehrswege	20'000.00	43'956.10	23'956.10	23'956.10		GR/04.09.2023 GR/04.09.2023 GR/18.09.2023	NK Fr.1'600.00 Strassenunterhalt Einmündung Ffösch. NK Fr.3'600.00 Strassenunterhalt Kreuzung Dorf 16. NK Fr.5'000.00 San. Strasse im Bereich Kreuzung Leebach	

Konto	Bezeichnung	Budget 2023	Rechnung 2023	Überschreibung	Nachkredit			Beschlussdatum	Bemerkungen
					gebunden	Kompetenz GR	Kompetenz GV		
7101	Wasserversorgung (Gemeindebetriebe)								
7101.3510.50	Einlage Spezialfinanzierung WE Anschlussgebühren	1'1000.00	27'041.00	16'041.00	16'041.00		GR/11.12.2023	NK Fr. 2'100.00 Ersatz Strassen und Verkehrsschilder	
							GR/11.12.2023	NK Fr. 15'000.00 San. Verbindungsweg Hübelsstrasse	
							GR/11.12.2023	NK Fr. 2'000.00 für Präventivmassnahmen Einmündung Hübels	
7201	Abwasserentsorgung (Gemeindebetriebe)								
7201.3320.90	Planmässige Abschr. Übrige immaterielle Anlagen	25'280.00	35'248.30	9'968.30	9'968.30		GR/15.04.2024	In der Budgetphase ging man davon aus, dass Beiträge aus dem Abwasserfonds noch im Rechnungsjahr 2023 eintreffen. Diese kommen aber erst 2024.	
7201.3510.10	Einlage Spezialfinanzierung WE gemäss Wiederbeschaffungswert	17'050.00	20'491.00	3'441.00	3'441.00		GR/15.04.2024	Zu tier budgetiert. Einlagewert 60% abzüglich eingelegte Anschlussgebühren, gemäss Berechnungsvorlage	
7301	Abfall								
7301.3010.01	Löhne Verwaltungs- und Betriebspersonal	7'790.00	13'870.25	6'080.25	6'080.25		GR/15.04.2024	Mehr Arbeitsstunden auf der Grüngutabfuhr, dafür auch ein höherer Betrag auf dem Ertragskonto "Rückstellungen" als budgetiert.	
9100	Allgemeine Gemeindesteuern								
9100.3180.01	Wertberichtigung gefährdete Steuerguthaben	1'000.00	11'494.40	10'494.40	10'494.40		GR/15.04.2024	Zunahme gefährdete Steuerausstände	
9631	Liegenschaften des Finanzvermögens (Schulhaus)								
9631.3502.01	Einlage in Wälichli-Stiftung	16'417.00	22'586.35	6'169.35	6'169.35		GR/15.04.2024	Einlage gem. Art. 14 Legat Pauli Wälichli	
	Total	385'867.00	540'288.85	154'421.85	104'905.55	49'516.30	0.00		

Wiederbeschaffungswert, Werterhaltungskosten und Einlage in die Spezialfinanzierung Werterhalt für Wasserversorgungsanlagen ¹

Rechnungsjahr: 2023

Wasserversorgung: Einwohnergemeinde Rüttschelen

Kontaktperson: R. Grütter

Telefon: 062 916 00 40

Datengrundlagen

	Geschätzt
	GWP
	Anlagenbuchhaltung

	① Wieder- beschaffungswert brutto in Fr.	② Beiträge Dritter ² in Fr.	③ Wieder- beschaffungswert netto in Fr. (① - ②)	④ Nutzungsdauer in Jahren	⑤ Erneuerungsrate in % (100/④)	⑥ Walterhaltungskosten in Fr./Jahr (③*⑤)
Anlagenteile						
1. Wasserfassungen	533'000	133'500	399'500	50	2.00%	7'990
2. Aufbereitungsanlagen	30'000	7'500	22'500	33	3.00%	675
3. Pumpwerke, Druckreduzier- und Messschächte	80'000	20'000	60'000	50	2.00%	1'200
4. Reservoir	800'000	200'000	600'000	66	1.50%	9'000
5. Leitungen und Hydranten	5'685'277	639'363	5'045'914	80	1.25%	63'074
6. Mess-, Steuerungs-, Fernwirkanlagen	130'000	32'500	97'500	20	5.00%	4'875
7. Einkaufssummen, einmalige Konzessionsabgaben ³	83'000	21'000	62'000	33	3.00%	1'860
Total 1 - 7	7'341'277	1'053'863	6'287'414			88'674

⑦ Bestand Verwaltungsvermögen in Franken	1'926'431	in Prozent von ③: (100*⑦/③)	31%
⑧ Bestand Spezialfinanzierung Werterhalt in Franken	366'156	in Prozent von ③: (100*⑧/③)	6%

4

Bemerkungen:

- 5. Erschliessung Kirchacker 2016 Fr. 74'553.20; 2019 WLtg Spiegelberg-Will-Stampf-Halde Fr. 399'792; 2020 WLtg Spiegelberg-Flöscht+Dorfstr. Fr. 219'090; 2021 Ersatz Lindenacker-Lehbachg. Fr. 260'805 abz. Subv. 169'363.05; 2022 Ersatz Lehbachg.-Flösch 516'558.60; 2023: do. 127'104 + Ers. Lindenacker-Lehbachg. 37'414

⑨ Gewährter Einlagensatz in Prozent ⁵	80%
⑩ berechnete Einlage in SF Werterhalt in Franken (⑨ x ⑥)	70'939
Einmalige Anschlussgebühren, an Einlage angerechnet ⁶	-
Einlage Spezialfinanzierung abzüglich Anschlussgebühren	70'939
⑪ Anzahl Einwohner im Versorgungsgebiet	573
⑫ Einlage pro Einwohner in Franken (⑩ / ⑪)	124

Datum: 15.03.2024

Unterschrift:

- ¹ Dieses Blatt ist Bestandteil der Jahresrechnung
- ² Zu erwartende Beiträge aus dem kantonalen Trinkwasserfonds und von der Gebäudeversicherung abziehen (beim AWA erfragen).
- ³ Einkaufssummen an andere Wasserversorgungen, einmalige Konzessionsabgaben oder dergleichen - die Abschreibungssätze sind anhand der Laufzeiten festzulegen. Bestehen Kategorien mit unterschiedlichen Abschreibungssätzen, so ist die Rubrik 7 manuell mit zusätzlichen Zeilen zu ergänzen. Einkaufssummen an andere Wasserversorgungen sind verbindlich mit einem Abschreibungssatz von 3 % einzutragen.
- ⁴ Ermittlung des Einlageprozentsatzes gemäss Kapitel 6.1. der WEA-Broschüre "Finanzierung der Wasserversorgung" (2004).
- ⁵ Die Einlage in die Spezialfinanzierung muss mindestens 60% betragen, solange Verwaltungsvermögen besteht oder der Bestand der SF Werterhalt nicht mehr 25% des Wiederbeschaffungswertes beträgt.
- ⁶ Die einmaligen Anschlussgebühren dürfen an die jährliche Einlage in die Spezialfinanzierung Werterhalt angerechnet werden.

Wiederbeschaffungswert, Werterhaltungskosten und Einlage in die Spezialfinanzierung Werterhalt für die kommunalen Abwasseranlagen und gegebenenfalls den Gemeindeanteil an den regionalen Anlagen ¹

Gemeinde: Einwohnergemeinde Rütschelen

Kontaktperson: R. Grüter

Rechnungsjahr:

2023

Telefon: 062 916 00 44

E-Mail: r.grueter@lotzwil.ch

Aktualisierungsjahr:

2016

Datengrundlagen AWA
Anlagenbuchhaltung

Datengrundlagen AWA
Verband Anlagenbuchhaltung

	① Wieder- beschaffungswert in Fr.	② Nutzungsdauer in Jahren	③ Erneuerungsrate in % (100/②)	④ Walterhaltungskosten in Fr./a (①*③)	⑤ Einlage- satz 2 %	⑥ Einlage in die Spezialfinanzierung in Fr./a (④*⑤)
--	--	---------------------------------	--------------------------------------	---	------------------------------	--

1. Gemeindeanlagen						
1.1 Kanalisationen	2'439'440	80	1.25%	30'493	60%	18'296
1.2 Spezialbauwerke		50	2.00%	-		-
1.3 Abwasserreinigungsanlagen		33	3.00%	-		-
Total 1 (1.1 - 1.3) bzw. mittlerer Einlagesatz (Spalte ⑤)	2'439'440			30'493	60%	18'296

2. Gemeindeanteil an regionalen Anlagen ³

2.1 Kanalisationen		80	1.25%	-		-
2.2 Spezialbauwerke		50	2.00%	-		-
2.3 Abwasserreinigungsanlagen		33	3.00%	28'326	60%	16'995
Total 2 (2.1 - 2.3) bzw. mittlerer Einlagesatz (Spalte ⑤)	944'194			28'326	60%	16'995

Total 1 + 2 bzw. mittlerer Einlagesatz (Spalte ⑤)	3'383'634			58'819	60%	35'291
Einmalige Anschlussgebühren, an Einlage angerechnet ⁴						14'800
Einlage Spezialfinanzierung abzüglich Anschlussgebühren						20'491
⑦ Stand Verwaltungsvermögen	525'650					
⑧ Stand Spezialfinanzierung Werterhalt	834'239					
						Höchstens Fr. 200 / EW ⁵
						EW ⁶ 573
						Fr./EW 62

Bemerkungen: WBW Regionale Anlage gem. AWA Fr.27'600'000, davon 3.37% für Gde Rütschelen +2022 Blockheiz. 14'074; 1.1 Werterhalt Gemeinde + 2016 Erschl.

Kircha.Fr. 111829 + 2018-20 San.Fr.165388 + 2021 1/2-Ant.ZPA 73989 + 2022 1/2 ZPA 24445 + 2023 1/2 ZPA 63788.60

Datum:

15. Mär 24

Unterschrift:



¹ Diese Blatt ist Bestandteil der Jahresrechnung. Eine Kopie senden Sie bitte an das AWA: ae.awa@be.ch

² Die Einlage in die Spezialfinanzierung muss mindestens 60% betragen, solange der Bestand der SF Werterhalt nicht mehr als 25% des Wiederbeschaffungswertes beträgt.

³ Daten des Teils 2 nur dann angeben, wenn der Verband die Einlage in die Spezialfinanzierung nicht selber vornimmt. (Anteil gemäss Kostenverteiler Verband).

⁴ Die einmaligen Anschlussgebühren dürfen an die jährliche Einlage in die Spezialfinanzierung Werterhalt angerechnet werden.

⁵ Gemäss Artikel 32, Absatz 4 KGV ist die Einlage in die Spezialfinanzierung auf jährlich Fr. 200 (Gemeinde und Region) pro Einwohnerwert beschränkt.

⁶ Einwohnerwert (EW): Gemäss Artikel 36g KGV.

Detail zur Jahresrechnung

Bilanz

	1.1.2023	Zuwachs	Abgang	31.12.2023
1 Aktiven	6'936'332.13	8'825'188.09	8'751'857.27	7'009'662.95
10 Finanzvermögen	4'334'925.53	7'794'825.39	7'941'884.17	4'187'866.75
100 Flüssige Mittel u. kurzfrist. Geldanlagen	510'537.02	4'511'910.50	4'304'316.32	718'131.20
1000 Kasse	775.70	5'607.75	4'820.60	1'562.85
10000.01 Kasse	775.70	5'607.75	4'820.60	1'562.85
1001 Post	314'986.49	2'751'855.67	2'796'420.22	270'421.94
10010.01 Postkonto Gemeinde 49-161-8	314'986.49	2'751'855.67	2'796'420.22	270'421.94
1002 Bank	194'774.83	1'444'111.23	1'192'739.65	446'146.41
10020.01 SK Bernerland Bank 42 1.117.364.05	132'054.40	379.65	132'434.05	334'100.05
10020.02 Clientis Bank Oberaargau 409.477.08	2'010.40	652'310.35	320'220.70	18'867.55
10020.03 SK BEKB 42 032.834.73	18'770.75	101.70	4.90	3'178.81
10020.04 Credit Suisse 0773-285355-21-1	41'939.28	701'319.53	740'080.00	90'000.00
10020.05 Credit Suisse 0773-285355-21-2		90'000.00		
1003 Kurzfristige Geldmarktanlagen	310'335.85	310'335.85	310'335.85	
10030.02 Kurzfr. Geldmarktanlagen (bis 90 T) Clientis	310'335.85	310'335.85	310'335.85	
101 Forderungen	648'959.36	2'927'227.04	2'914'351.75	661'834.65
1010 Ford. aus Lieferungen u. Leistungen ggü. Dritten	146'843.80	270'645.15	276'583.55	140'905.40
10100.01 Debitoren Fakturierungen	117'920.00	221'618.90	232'973.75	106'565.15
10100.02 Debitoren manuell	34'933.80	48'566.25	43'319.80	40'180.25
10100.03 Debitoren Dialog	350.00			350.00
10100.99 WB Forderungen gegenüber Dritten	-6'360.00	460.00	290.00	-6'190.00

Jahresrechnung 2023

Bilanz

	1.1.2023	Zuwachs	Abgang	31.12.2023
1011 Kontokorrente mit Dritten	71'000.00			71'000.00
10110.01 KK Sozialdienst oberes Langental	71'000.00			71'000.00
1012 Steuerforderungen	202'197.00	2'370'477.80	2'333'806.25	238'868.55
10120.01 Steuerguthaben Nesko	233'524.10	1'199'857.95	1'158'568.05	274'814.00
10120.11 Girokonto Kanton Nesko	109.15	1'170'619.85	1'163'743.80	6'985.20
10120.99 Wertberichtigung auf Forderungen allg. Gemeindesteuern	-31'436.25		11'494.40	-42'930.65
1014 Transferforderungen	227'238.56	283'196.24	302'281.95	208'152.85
10140.11 LA Sozialhilfe	227'238.56	283'196.24	302'281.95	208'152.85
1019 Übrige Forderungen	1'680.00	2'907.85	1'680.00	2'907.85
10190.01 Verrechnungssteuerguthaben	1'680.00	2'907.85	1'680.00	2'907.85
102 Kurzfristige Finanzanlagen	350'000.00	351'695.85	701'695.85	3'320.00
1022 Verzinsliche Anlagen		250'000.00	250'000.00	
10220.01 Credit Suisse 0773-285355-21-3		250'000.00	250'000.00	
1023 Festgelder	350'000.00	101'695.85	451'695.85	
10230.01 Festgelder Credit Suisse bis 1 Jahr	350'000.00	101'695.85	451'695.85	
104 Aktive Rechnungsabgrenzungen	19'480.35	3'320.00	19'480.35	3'320.00
1040 Personalaufwand	7'428.55		7'428.55	
10400.01 TA Personalaufwand	7'428.55		7'428.55	
1043 Transfers der Erfolgsrechnung	12'051.80	3'320.00	12'051.80	3'320.00
10430.01 TA Transfer der Erfolgsrechnung	12'051.80	3'320.00	12'051.80	3'320.00

Bilanz

	1.1.2023	Zuwachs	Abgang	31.12.2023
106	Vorräte und angefangenen Arbeiten			
	12'536.80		2'039.90	10'496.90
1060	Handelswaren			
10603.01	Kehrichtsäcke und Marken	10'300.80	1'571.80	8'729.00
10603.02	Vorrat Grüngutabfuhr Gebührenmarken	650.00	468.10	181.90
1061	Roh- und Hilfsmaterial			
10610.01	Roh- und Hilfsmaterial	1'586.00		1'586.00
107	Finanzanlagen			
	774'976.00	672.00		775'648.00
1070	Aktien und Anteilscheine			
10700.01	56 Namenaktien Clientis Bank Oberaargau à Fr. 36.00	24'976.00	672.00	25'648.00
1071	Verzinsliche Anlagen			
10710.01	Darlehen Alterszentrum Lotzwil	250'000.00		250'000.00
10710.02	Darlehen Alterszentrum Lotzwil	250'000.00		250'000.00
10710.03	Darlehen Zelgli Madiswil	250'000.00		250'000.00
108	Sachanlagen FV			
	2'018'436.00			2'018'436.00
1084	Gebäude FV			
10840.01	Schulhauswohnungen Flosch 50 Legat Wälchli	908'040.00		908'040.00
10840.02	Gemeindehauswohnungen	976'248.00		976'248.00
10840.03	ehem. Feuerwehrmagazin	37'800.00		37'800.00
10840.04	Schützenhaus Weissenstein	96'348.00		96'348.00
14	Verwaltungsvermögen			
	2'601'406.60	1'030'362.70	809'973.10	2'821'796.20
140	Sachanlagen VV			
	2'338'040.25	569'755.20	434'094.50	2'473'700.95

Bilanz

	1.1.2023	Zuwachs	Abgang	31.12.2023
1401 Strassen / Verkehrswege	39'377.00		3'235.00	36'142.00
14010.00 Strassen, Wege, Brücken, Spiel- und Begegnungsplatz	45'179.70			45'179.70
14010.99 WB Strassen, Wege, Brücken, Spiel- und Begegnungsplatz	-5'802.70		3'235.00	-9'037.70
1402 Wasserbau	840.00		19.00	821.00
14020.01 Wasserbau	973.75			973.75
14020.99 WB Wasserbau	-133.75		19.00	-152.75
1403 Tiefbauten	1'187'565.00	322'840.05	21'816.05	1'488'589.00
14031.01 Wasserversorgung	1'035'929.20	322'840.05		1'358'769.25
14031.99 WB Wasserversorgung	-59'060.20		19'080.05	-78'140.25
14032.00 Abwasserentsorgungsanlagen	218'904.05			218'904.05
14032.99 WB Abwasserentsorgungsanlagen	-8'208.05		2'736.00	-10'944.05
1404 Hochbauten	247'525.00	69'968.20	15'146.20	302'347.00
14040.01 Hochbauten Allgemeiner Haushalt	308'907.20	69'968.20		378'875.40
14040.99 WB Hochbauten Allgemeiner Haushalt	-61'382.20		15'146.20	-76'528.40
1406 Mobilien VV	3'209.00		1'070.00	2'139.00
14061.01 Mobilien, Maschinen SF Wasser	10'696.30			10'696.30
14061.99 WB Mobilien SF Wasser	-7'487.30		1'070.00	-8'557.30
1407 Anlagen im Bau VV	859'524.25	176'946.95	392'808.25	643'662.95
14070.01 Anlagen im Bau Allgemeiner Haushalt	57'540.00	12'428.20	69'968.20	
14071.01 Anlagen im Bau Wasserversorgung	801'984.25	164'518.75	322'840.05	643'662.95
1409 Übrige Sachanlagen				
14099.11 Bestehendes VV Wasserversorgung	115'658.55			115'658.55
14099.91 WB bestehendes VV Wasserversorgung	-115'658.55			-115'658.55

Jahresrechnung 2023

Bilanz

	1.1.2023	Zuwachs	Abgang	31.12.2023
142 Immaterielle Anlagen	249'286.10	460'607.50	375'878.60	334'015.00
1427 Immaterielle Anlagen in Realisierung	205'453.10	127'577.20	333'030.30	
14272.01 Immat. Anlagen in Real. Abwasser	205'453.10	127'577.20	333'030.30	
1429 Übrige immaterielle Anlagen	43'833.00	333'030.30	42'848.30	334'015.00
14290.01 Orts- und Zonenplanungen	75'998.45			75'998.45
14290.99 WB Orts- und Zonenplanungen	-37'999.45		7'600.00	-45'599.45
14292.01 Immaterielle Anlagen Abwasser	19'131.45	333'030.30		352'161.75
14292.99 WB immaterielle Anlagen Abwasser	-13'297.45		35'248.30	-48'545.75
145 Beteiligungen, Grundkapitalien	6.00			6.00
1454 Beteilig. an öffentl. Unternehmungen	5.00			5.00
14540.01 Beteiligung an öffentlichen Unternehmungen	5.00			5.00
1455 Beteilig. an privaten Unternehmungen	1.00			1.00
14550.01 Beteiligungen an privaten Unternehmungen	1.00			1.00
146 Investitionsbeiträge	14'074.25			14'074.25
1469 Investitionsbeiträge an Anlagen im Bau	14'074.25			14'074.25
14692.00 Invest. Beitr. AIB ARA RH Ers. Blockheizkraftw.	14'074.25			14'074.25
2 Passiven	6'936'332.13	5'572'606.13	5'499'275.31	7'009'662.95
20 Fremdkapital	3'200'118.30	5'324'072.75	5'341'620.60	3'182'570.45
200 Laufende Verbindlichkeiten	336'013.55	5'202'387.25	5'155'451.45	382'949.35
2000 Lauf. Verb.a. Liefer.u.Leist.v. Dritten	329'052.10	2'649'676.25	2'602'723.65	376'004.70
20000.00 Kreditoren Sammelkonto	314'460.65	2'275'780.70	2'217'676.50	372'564.85

22.03.2024

Bilanz

	1.1.2023	Zuwachs	Abgang	31.12.2023
20000.02 Kreditoren manuell	14'101.45	36.50	14'101.45	36.50
20000.08 Kreditoren Besoldung		294'805.15	294'805.15	
20000.90 Debi. Vorauszahlungen	490.00	2'913.35		3'403.35
20001.01 Abrechnungskonto AHV//ALV//V//EO		40'286.90	40'286.90	
20001.02 Abrechnungskonto Pensionskasse		27'998.40	27'998.40	
20001.03 Abrechnungskonto NBU		2'503.20	2'503.20	
20001.04 Abrechnungskto. Krankentaggeldversicherung		1'412.50	1'412.50	
20001.05 Abrechnungskonto Familienausgleichskasse		3'939.55	3'939.55	
2002 Steuern	13'670.05		13'670.05	
20022.10 Umsatzsteuer Wasserversorgung ER		12.20	12.20	
20022.50 MWST Abrechnungskonto		13'657.85	13'657.85	
2005 Interne Kontokorrente	2'538'638.15		2'538'638.15	
20050.01 Durchgangsposten Überträge/Pendenzen		2'527'264.65	2'527'264.65	
20050.02 Durchlaufkonto manuelle/VESR		11'373.50	11'373.50	
2006 Depotgelder und Kautionen	6'961.45	402.80	419.60	6'944.65
20060.01 Grabfonds	322.60	.30	179.60	143.30
20060.02 Fonds ökologische Massnahmen	501.80	.50		502.30
20060.03 SVP Ortssektion Rüttschelen	1'977.05	2.00		1'979.05
20060.04 Schlüsseldepot Schulhaus	1'360.00	160.00	160.00	1'360.00
20060.05 Schlüsseldepot Gemeindehaus	2'640.00	240.00	80.00	2'800.00
20060.06 Schlüsseldepot Schützenhaus	160.00			160.00
201 Kurzfristige Finanzverbindlichkeiten	650.00			650.00
2011 Verb.ggü. Gemeinwesen u. Gde. verbänden	650.00			650.00
20110.01 Einwohnergemeinde Lotzwil, Grünabfuhr	650.00			650.00
204 Passive Rechnungsabgrenzungen	64'727.55	37'730.35	64'727.55	37'730.35

Bilanz

	1.1.2023	Zuwachs	Abgang	31.12.2023
2040 Personalaufwand	6'305.40	5'304.35	6'305.40	5'304.35
20400.01 TP Personalaufwand	6'305.40	5'304.35	6'305.40	5'304.35
2043 Transfers der Erfolgsrechnung	58'422.15	30'800.00	58'422.15	30'800.00
20430.01 TP Transfers der Erfolgsrechnung	58'422.15	30'800.00	58'422.15	30'800.00
2044 Finanzaufwand / Finanzertrag	1'626.00	1'626.00		1'626.00
20440.01 TP Finanzaufwand / Finanzertrag		1'626.00		1'626.00
205 Kurzfristige Rückstellungen	8'300.00	6'400.00		14'700.00
2050 Kurzfrist.Rückstellungen	8'300.00	6'400.00		14'700.00
a.Mehrleist.d.Personals				
20500.01 Ferien- und Überzeitguthaben MA	8'300.00	6'400.00		14'700.00
209 Verbindlich.ggü.SF u.Fonds im FK	2'790'427.20	77'555.15	121'441.60	2'746'540.75
2092 Verbindlich.ggü.Legaten u. Stiftungen o.eig.	2'790'427.20	77'555.15	121'441.60	2'746'540.75
Rechtspersönlichkeit im FK				
20920.01 Roniger-Blatt-Fonds / Schulfreisfonds	19'130.55	19.15		19'149.70
20920.02 Notar Kurth-Fonds / Berufsstipendien	34'881.80	34.90		34'916.70
20920.03 Legat Paul Wälchli	1'684'324.82	26'797.15	37'849.65	1'673'272.32
20920.04 Legat Wälchli Schulhauswohnungen	908'040.00			908'040.00
20920.05 Anzeiger Fonds	139'776.63	50'699.70	83'591.95	106'884.38
20920.07 Schul-/Kindergarten-/Basarkasse	4'273.40	4.25		4'277.65
29 Eigenkapital	3'736'213.83	248'533.38	157'654.71	3'827'092.50
290 Verpf.(+),Vorschüsse(-)ggü.Spezialfin.	362'401.90	16'233.60	8'538.50	370'097.00
2900 Spezialfinanzierungen im EK	362'401.90	16'233.60	8'538.50	370'097.00
29001.01 SF Wasserversorgung (Eigenkapital)	199'127.92	16'233.60		215'361.52

22.03.2024

Jahresrechnung 2023

Bilanz

	1.1.2023	Zuwachs	Abgang	31.12.2023
29002.01 SF Abwasserentsorgung (Eigenkapital)	132'702.95		7'100.40	125'602.55
29003.01 SF Abfallentsorgung (Eigenkapital)	30'571.03		1'438.10	29'132.93
293 Vorfinanzierungen	1'206'429.50	156'711.70	71'307.85	1'291'833.35
2930 Vorfinanzierungen	1'206'429.50	156'711.70	71'307.85	1'291'833.35
29300.01 SF Liegenschaftsunterhalt	76'094.10	23'440.50	8'096.05	91'438.55
29301.01 SF Wasserversorgung Wertehalt	288'325.95	97'980.20	20'150.05	366'156.10
29302.01 SF Abwasserentsorgung Wertehalt	577'155.10	18'296.00	43'061.75	552'389.35
29302.02 SF Abwasserentsorgung Verband Wertehalt	264'854.35	16'995.00		281'849.35
294 Reserven	42'012.35			42'012.35
2940 Finanzpolitische Reserve	42'012.35			42'012.35
29400.01 Zusätzliche Abschreibungen	42'012.35			42'012.35
296 Neubewertungsreserve Finanzvermögen	97'249.00			97'249.00
2960 Neubewertungsreserve Finanzvermögen	97'249.00			97'249.00
29601.00 Schwankungsreserve	97'249.00			97'249.00
299 Bilanzüberschuss /-fehlbetrag	2'028'121.08	75'588.08	77'808.36	2'025'900.80
2990 Jahresergebnis	-75'588.08	75'588.08	2'220.28	-2'220.28
29900.01 Jahresergebnis	-75'588.08	75'588.08	2'220.28	-2'220.28
2999 Kumulierte Ergebnisse der Vorjahre	2'103'709.16		75'588.08	2'028'121.08
29990.01 Kumulierte Ergebnisse der Vorjahre	2'103'709.16		75'588.08	2'028'121.08

Erfolgsrechnung nach Funktionen detailliert

	Rechnung 2023		Budget 2023		Rechnung 2022	
	Aufwand	Ertrag	Aufwand	Ertrag	Aufwand	Ertrag
ERFOLGSRECHNUNG	2'501'630.82	2'501'630.82	2'589'753.00	2'589'753.00	2'410'018.40	2'410'018.40
0 Allgemeine Verwaltung	438'383.20	69'731.05	438'335.00	74'460.00	412'063.40	68'192.40
Nettoaufwand		368'652.15		363'875.00		343'871.00
01 Legislative und Exekutive	68'775.90		55'010.00		59'231.80	
Nettoaufwand		68'775.90		55'010.00		59'231.80
011 Legislative	12'181.50		8'900.00		5'237.90	
Nettoaufwand		12'181.50		8'900.00		5'237.90
0110 Legislative	12'181.50		8'900.00		5'237.90	
3000.01 Löhne, Tag- und Sitzungsgelder an Behörden und Kommissionen	3'590.00		1'200.00		1'442.50	
3102.01 Drucksachen/Publikationen	1'655.85		1'500.00		1'602.90	
3130.01 Telefon/Porti/Kommunikation	1'154.35		400.00		688.50	
3132.02 Kosten Revisionsstelle	3'988.90		5'000.00			
3170.01 Spesenentschädigungen	1'510.40		500.00		1'222.00	
3636.01 Beiträge an private Organisationen ohne Erwerbszweck	282.00		300.00		282.00	
012 Exekutive	56'594.40		46'110.00		53'993.90	
Nettoaufwand		56'594.40		46'110.00		53'993.90
0120 Exekutive	56'594.40		46'110.00		53'993.90	
3000.01 Löhne, Tag- und Sitzungsgelder an Behörden und Kommissionen	47'080.00		38'000.00		41'899.80	
3050.01 AG-Beiträge AHV/IV/EO/ALV	1'750.35		1'550.00		1'704.25	
3054.01 AG-Beiträge FAK	399.00		360.00		388.50	
3090.01 Aus- und Weiterbildung	540.00		200.00		150.00	
3170.01 Spesenentschädigungen	640.40		1'000.00		922.50	
3199.01 Gemeinderatskredit	6'184.65		5'000.00		8'928.85	
02 Allgemeine Dienste	369'607.30	69'731.05	383'325.00	74'460.00	352'831.60	68'192.40
22.03.2024						

Erfolgsrechnung nach Funktionen detailliert

	Rechnung 2023		Budget 2023		Rechnung 2022		
	Aufwand	Ertrag	Aufwand	Ertrag	Aufwand	Ertrag	
022	Allgemeine Dienste	293'441.85	51'154.10	303'635.00	50'480.00	286'439.80	51'841.15
	Nettoaufwand		242'287.75		253'155.00		234'598.65
	Nettoaufwand		299'876.25		308'865.00		284'639.20
0220	Allgemeine Dienste, übrige	293'441.85	51'154.10	303'635.00	50'480.00	286'439.80	51'841.15
3010.01	Löhne Verwaltungs- und Betriebspersonal	160'444.85		161'430.00		156'190.15	
3050.01	AG-Beiträge AHV/IV/EO/ALV	10'603.70		10'680.00		10'198.10	
3052.01	AG-Beiträge Pensionskasse	12'256.20		12'430.00		11'884.80	
3053.01	AG-Beiträge UVG	1'355.95		920.00		1'309.00	
3054.01	AG-Beiträge FAK	2'417.10		2'410.00		2'324.85	
3055.01	AG-Beiträge KK-Taggeld	1'081.60		1'070.00		1'035.80	
3090.01	Aus- und Weiterbildung	2'273.05		1'200.00		1'533.30	
3091.01	Personalwerbung			500.00			
3099.01	übriger Personalaufwand	6'400.00		500.00		8'300.00	
3100.01	Büromaterial	1'409.95		2'500.00		2'318.80	
3101.01	Betriebs-, Verbrauchsmaterial	251.25		200.00		119.40	
3102.01	Drucksachen/Publikationen	188.05		300.00		178.90	
3103.01	Fachliteratur/Zeitschriften			150.00			
3110.01	Anschaffung Büromöbel/Geräte	603.10		4'140.00		1'117.20	
3118.01	Anschaffung Software/Lizenzen	2'000.70		1'800.00		1'859.30	
3130.01	Telefon/Porti/Kommunikation	1'124.60		2'500.00		587.05	
3130.02	Dienstleistungen Dritter	891.50		800.00		511.05	
3130.03	Dienstleistungen Dritter (Betriebskosten)	8'346.80		9'000.00		8'346.80	
3133.01	Betrieb Rechenzentrum	3'153.70		3'400.00		3'153.70	
3134.01	Sachversicherungen			200.00			
3150.01	Unterhalt Büromöbel und -geräte			500.00			
3151.01	Unterhalt Apparate, Maschinen, Geräte, Fahrzeuge, Werkzeuge						
3153.01	Unterhalt Hardware	1'177.10		1'200.00		1'077.00	
3158.01	Unterhalt Software	13'791.25		15'000.00		18'351.80	
3162.01	Leasing Kopierer inkl. Kopien	4'256.85		4'100.00		4'047.60	
3170.01	Spesenentschädigungen	40.80					
3611.01	Entschädigungen an Kantone und Konkordate	9'106.75		10'000.00		8'146.20	
22.03.2024							

Erfolgsrechnung nach Funktionen detailliert

	Rechnung 2023		Budget 2023		Rechnung 2022	
	Aufwand	Ertrag	Aufwand	Ertrag	Aufwand	Ertrag
3612.01 Entschädigungen an Gemeinden und Gemeindeverbände	48'282.00		54'300.00		41'844.00	
3636.01 Beiträge an private Organisationen ohne Erwerbszweck	1'985.00		1'905.00		2'005.00	
4210.02 Gebühren für Amtshandlungen (Mahnggebühren)		1'291.05		750.00		482.60
4250.01 Verkaufserlöse (Reglemente, Drucksachen)		188.45		100.00		209.10
4260.01 Rückerstattungen Dritter		157.60		400.00		2'389.45
4612.91 Interne Verrechnung Dienstleistungen WWL		9'095.00		8'990.00		8'904.00
4612.92 Interne Verrechnung Dienstleistungen Abw.		9'095.00		8'990.00		8'904.00
4612.93 Interne Verrechnung Dienstleistungen Abf.		2'599.00		2'570.00		2'544.00
4910.01 Interne Verrechnung Dienstleistungen allg. Verw.		24'255.00		23'970.00		23'744.00
4910.02 Interne Verrechnung DL Gemeindehauswohnungen		4'040.00		4'280.00		4'240.00
4910.04 Interne Verrechnung Dienstleistungen FW		433.00		430.00		424.00
029 Verwaltungsliegenschaften	76'165.45	18'576.95	79'690.00	23'980.00	66'391.80	16'351.25
Nettoaufwand		57'588.50		55'710.00		50'040.55
0290 Verwaltungsliegenschaft (Gemeindehaus)	76'165.45	18'576.95	79'690.00	23'980.00	66'391.80	16'351.25
3010.01 Löhne Verwaltungs- und Betriebspersonal	15'588.20		16'170.00		15'152.40	
3050.01 AG-Beiträge AHV/IV/EO/ALV	1'002.20		1'060.00		977.95	
3053.01 AG-Beiträge UVG	100.95		100.00		97.00	
3054.01 AG-Beiträge FAK	228.45		240.00		222.95	
3055.01 AG-Beiträge KK-Taggeld	120.35		250.00		113.35	
3090.01 Aus- und Weiterbildung			250.00			
3099.01 übriger Personalaufwand			150.00			
3101.01 Betriebs-, Verbrauchsmaterial	839.10		2'100.00		746.80	
3111.01 Anschaffungen Maschinen, Gerätschaften, Fahrzeuge	1'515.95		1'500.00			
3120.01 Ver- und Entsorgung Liegenschaft VV	22'783.45		19'030.00		19'726.30	
3132.01 Honorare externe Berater, Gutachter, Fachexperten			500.00			
3134.01 Sachversicherungen	1'774.70		2'100.00		2'042.35	
3144.01 Unterhalt Hochbauten	7'612.50		12'500.00		5'196.70	
3151.01 Unterhalt Apparate, Maschinen, Geräte, Fahrzeuge, Werkzeuge	1'435.60		2'500.00		627.00	
3300.40 Planmässige Abschreibung Hochbauten	5'239.00		5'240.00		5'239.00	
3893.01 Einlagen in Vorfinanzierung Liegenschaftsunterhalt	17'925.00		16'250.00		16'250.00	
22.03.2024						

Erfolgsrechnung nach Funktionen detailliert

	Rechnung 2023		Budget 2023		Rechnung 2022	
	Aufwand	Ertrag	Aufwand	Ertrag	Aufwand	Ertrag
4240.01	Benützungsgebühren und Dienstleistungen			500.00		
4260.01	Rückerstattungen Dritter	354.10		1'000.00		470.90
4260.02	Rückerstattung Fernheizung	3'939.20		4'000.00		4'220.65
4470.01	Pacht- und Mietzinse Liegenschaften VW	2'020.00		2'000.00		1'495.00
4893.01	Entnahmen aus Vorfinanzierungen EK (Liegenschaftsunterhalt)	7'612.50		12'500.00		5'196.70
4930.01	Interne Verrechnung Heizkosten FW		4'651.15		3'980.00	4'968.00
1	Öffentliche Ordnung und Sicherheit, Verteidigung	102'807.05	51'933.30	95'600.00	32'900.00	95'364.35
	Nettoaufwand		50'873.75		62'700.00	54'179.05
11	Öffentliche Sicherheit	341.40	341.40	340.00	340.00	894.35
	Nettoaufwand					894.35
111	Polizei	341.40	341.40	340.00	340.00	339.60
	Nettoaufwand					339.60
1110	Polizei	341.40		340.00		339.60
3631.02	Pauschale Interventionskosten (Art. 48 PolG)	341.40		340.00		339.60
112	Verkehrssicherheit					554.75
	Nettoaufwand					554.75
1120	Verkehrssicherheit					554.75
3161.01	Mieten, Benützungskosten Anlagen					554.75
14	Allgemeines Rechtswesen	41'396.55	19'647.35	38'900.00	38'900.00	37'648.65
	Nettoaufwand		21'749.20		38'900.00	25'914.30
140	Allgemeines Rechtswesen	41'396.55	19'647.35	38'900.00	38'900.00	37'648.65
	Nettoaufwand		21'749.20		38'900.00	25'914.30
1400	Allgemeines Rechtswesen	41'396.55	19'647.35	38'900.00	38'900.00	37'648.65
3102.01	Drucksachen/Publikationen	2'198.70		2'000.00		2'601.50
						11'734.35
						11'734.35
						25'914.30
						37'648.65
						554.75
						894.35
						339.60
						554.75
						37'648.65
						25'914.30
						11'734.35
						11'734.35

Erfolgsrechnung nach Funktionen detailliert

	Rechnung 2023		Budget 2023		Rechnung 2022	
	Aufwand	Ertrag	Aufwand	Ertrag	Aufwand	Ertrag
3130.02 Dienstleistungen Dritter	1'317.70		1'200.00		909.50	
3132.01 Honorare externe Berater, Gutachter, Fachexperten	7'988.05		7'000.00		802.75	
3132.05 Honorar Regio GIS	1'473.35		1'500.00		1'473.35	
3132.06 Honorar Amtl. Vermessung Fixpunktnetz/Nomenklatur	15'904.75		15'000.00		19'797.55	
3180.02 Wertberichtigungen auf Forderungen	170.00				-20.00	
3910.01 Interne Verrechnung Dienstleistungen allg. Verw.	12'344.00		12'200.00		12'084.00	
4210.01 Gebühren für Amtshandlungen		19'647.35				11'734.35
15 Feuerwehr	51'640.70	31'985.95	48'060.00	32'600.00	49'518.55	29'150.95
Nettoaufwand	19'654.75		15'460.00			20'367.60
150 Feuerwehr	51'640.70	31'985.95	48'060.00	32'600.00	49'518.55	29'150.95
Nettoaufwand	19'654.75		15'460.00			20'367.60
1500 Feuerwehr	51'640.70	31'985.95	48'060.00	32'600.00	49'518.55	29'150.95
3000.01 Löhne, Tag- und Sitzungsgelder an Behörden und Kommissionen	282.50		200.00		805.00	
3120.01 Ver- und Entsorgung Liegenschaft VV	824.60		900.00		789.10	
3134.01 Sachversicherungen	664.70		700.00		641.85	
3143.01 Unterhalt Feuerwehler, Bachsperrungen	7'016.55		2'000.00		2'149.15	
3144.01 Unterhalt Hochbauten			2'000.00		1'499.85	
3170.01 Spesenentschädigungen			60.00		40.40	
3181.01 Tatsächliche Forderungsverluste	123.15		200.00		183.00	
3612.01 Entschädigungen an Gemeinden und Gemeindeverbände	39'045.45		37'800.00		39'457.20	
3910.04 Interne Verrechnung Dienstleistungen FW	433.00		430.00		424.00	
3930.01 Interne Verrechnung Heizkosten	3'250.75		3'770.00		3'529.00	
4200.01 Feuerwehrpflicht-Ersatzabgaben		23'303.60		24'300.00		20'469.20
4470.01 Pacht- und Mietzinse Liegenschaften VV		8'682.35		8'300.00		8'681.75
16 Verteidigung	9'428.40	300.00	8'300.00	300.00	7'302.80	300.00
Nettoaufwand	9'128.40		8'000.00			7'002.80
161 Militärische Verteidigung	1'759.60					

Erfolgsrechnung nach Funktionen detailliert

		Rechnung 2023		Budget 2023		Rechnung 2022	
		Aufwand	Ertrag	Aufwand	Ertrag	Aufwand	Ertrag
Nettoaufwand		1'759.60					
1610	Militärische Verteidigung	1'759.60					
3144.01	Unterhalt Hochbauten	1'759.60					
162	Zivile Verteidigung	7'668.80	300.00	8'300.00	300.00	7'302.80	300.00
	Nettoaufwand		7'368.80		8'000.00		7'002.80
1620	Zivilschutz	442.50		800.00	300.00	140.00	
3000.01	Löhne, Tag- und Sitzungsgelder an Behörden und Kommissionen			100.00			
3010.01	Löhne Verwaltungs- und Betriebspersonal	302.50		200.00			
3151.01	Unterhalt Apparate, Maschinen, Geräte, Fahrzeuge, Werkzeuge	140.00		500.00		140.00	
4631.02	Beiträge von Kanton				300.00		
1626	Regionale Zivilschutzorganisation	7'226.30	300.00	7'500.00		7'162.80	300.00
3612.05	Beitrag ZRL Langenthal	7'226.30		7'500.00		7'162.80	
4631.02	Beiträge von Kanton		300.00				300.00
2	Bildung	756'222.20	240'530.20	741'150.00	313'464.00	737'673.05	267'326.20
	Nettoaufwand		515'692.00		427'686.00		470'346.85
21	Obligatorische Schule	756'222.20	240'530.20	741'150.00	313'464.00	737'673.05	267'326.20
	Nettoaufwand		515'692.00		427'686.00		470'346.85
211	Eingangsstufe	71'393.40	18'313.90	63'800.00	24'360.00	62'540.10	17'313.90
	Nettoaufwand		53'079.50		39'440.00		45'226.20
2110	Kindergarten	71'393.40	18'313.90	63'800.00	24'360.00	62'540.10	17'313.90
3612.02	EG Lotzwil, Schulkostenbeitrag	11'034.15		8'900.00		7'698.30	
3612.06	EG Lotzwil, Gehaltskostenbeitrag	60'359.25		54'900.00		54'841.80	
4502.01	Entnahmen aus Legaten und Stiftungen		2'793.65		9'860.00		5'025.15
4611.02	Rückerstattung Lehrbesoldung Kanton		15'520.25		14'500.00		12'288.75
22.03.2024							

Erfolgsrechnung nach Funktionen detailliert

	Rechnung 2023		Budget 2023		Rechnung 2022	
	Aufwand	Ertrag	Aufwand	Ertrag	Aufwand	Ertrag
3053.01 AG-Beiträge UVG	218.75		215.00		209.80	
3054.01 AG-Beiträge FAK	490.85		510.00		652.15	
3055.01 AG-Beiträge KK-Taggeld	210.50		200.00			
3090.01 Aus- und Weiterbildung			500.00			
3099.01 übriger Personalaufwand	80.00		600.00		200.00	
3101.01 Betriebs-, Verbrauchsmaterial	2443.65		4'000.00		2'649.20	
3111.01 Anschaffungen Maschinen, Gerätschaften, Fahrzeuge	6'673.95		7'500.00			
3120.01 Ver- und Entsorgung Liegenschaft VV	25'149.25		21'000.00		21'095.60	
3134.01 Sachversicherungen	2'167.85		2'500.00		1'965.00	
3144.01 Unterhalt Hochbauten	4'612.95		12'000.00		6'532.75	
3150.01 Unterhalt Büromöbel und -geräte			1'000.00			
3151.01 Unterhalt Apparate, Maschinen, Geräte, Fahrzeuge, Werkzeuge	330.50		2'000.00		2'321.80	
3300.40 Planmässige Abschreibung Hochbauten	9'907.20		10'110.00		7'109.00	
4439.01 Übriger Liegenschaftsertrag FV		5'449.50		6'000.00		5'502.45
4470.01 Pacht- und Mietzinse Liegenschaften VV		270.00		300.00		270.00
4472.01 Vergütung Benützung Liegenschaften VV		100.00		800.00		800.00
4502.01 Entnahmen aus Legaten und Stiftungen		5'643.50		6'500.00		3'266.40
4930.01 Interne Verrechnung Heizkosten FW		7'017.75		7'870.00		7'296.00
218 Tagesbetreuung	175.85				460.55	
Nettoaufwand		175.85				460.55
2180 Tagesbetreuung	175.85				460.55	
3612.01 Entschädigungen an Gemeinden und Gemeindeverbände	175.85				460.55	
3 Kultur, Sport und Freizeit, Kirche	10'109.60	596.00	14'865.00	4'200.00	16'716.80	4'928.00
Nettoaufwand		9'513.60		10'665.00		11'788.80
32 Kultur, übrige	6'430.90	500.00	10'610.00	3'800.00	13'637.25	4'700.00
Nettoaufwand		5'930.90		6'810.00		8'937.25
322 Konzert und Theater			800.00		4'231.00	

Erfolgsrechnung nach Funktionen detailliert

	Rechnung 2023		Budget 2023		Rechnung 2022	
	Aufwand	Ertrag	Aufwand	Ertrag	Aufwand	Ertrag
Nettoaufwand				800.00		4'231.00
3220 Konzert und Theater			800.00		4'231.00	
3636.01 Beiträge an private Organisationen ohne Erwerbszweck			800.00		4'231.00	
329 Übrige Kultur	6'430.90	500.00	9'810.00	3'800.00	9'406.25	4'700.00
Nettoaufwand		5'930.90		6'010.00		4'706.25
3290 Übrige Kultur	6'430.90	500.00	9'810.00	3'800.00	9'406.25	4'700.00
3130.08 Bundesfeier/Jungbürgerfeier	2'564.15		2'610.00		395.90	
3632.01 Beitrag Langenthal für Kulturförderung	2'334.05		2'000.00		1'977.00	
3636.01 Beiträge an private Organisationen ohne Erwerbszweck	1'032.70		1'400.00		2'333.35	
3636.07 Beiträge an Vereine für Jugendausbildung	500.00		3'800.00		4'700.00	
4502.01 Entnahmen aus Legaten und Stiftungen		500.00		3'800.00		4'700.00
33 Medien	3'465.90	3'465.90	3'235.00	3'235.00	2'366.75	2'366.75
Nettoaufwand						
332 Massenmedien	3'465.90	3'465.90	3'235.00	3'235.00	2'366.75	2'366.75
Nettoaufwand						
3320 Massenmedien	3'465.90	3'465.90	3'235.00	3'235.00	2'366.75	2'366.75
3010.02 Löhne Anzeigenverträgerin	1'870.00		1'680.00		892.50	
3050.01 AG-Beiträge AHV/IV/EO/ALV	123.05		120.00		58.75	
3053.01 AG-Beiträge UVG	12.25		10.00		5.85	
3054.01 AG-Beiträge FAK	28.05		25.00		13.40	
3130.06 Wartung Homepage	1'432.55		1'400.00		1'396.25	
34 Sport und Freizeit	212.80	96.00	1'020.00	400.00	712.80	228.00
Nettoaufwand		116.80		620.00		484.80
341 Sport	100.00	100.00	600.00	600.00	600.00	600.00
Nettoaufwand						

Erfolgsrechnung nach Funktionen detailliert

	Rechnung 2023		Budget 2023		Rechnung 2022	
	Aufwand	Ertrag	Aufwand	Ertrag	Aufwand	Ertrag
3410 Sport	100.00		600.00		600.00	
3636.01 Beiträge an private Organisationen ohne Erwerbszweck	100.00		600.00		600.00	
342 Freizeit	112.80	96.00	420.00	400.00	112.80	228.00
Nettoaufwand		16.80		20.00	115.20	
Nettoertrag						
3420 Freizeit	112.80		220.00		112.80	
3634.02 Beiträge an öffentl. Unternehmungen			100.00			
3636.02 Beiträge an Vereine	112.80		120.00		112.80	
3421 Wohnmobil-Stellplätze		96.00	200.00	400.00		228.00
3111.01 Anschaffungen Maschinen, Gerätschaften, Fahrzeuge			100.00			
3120.01 Ver- und Entsorgung Liegenschaft VV			100.00			
4240.01 Benützungsgebühren und Dienstleistungen		96.00		400.00		228.00
4 Gesundheit	4'952.75	3'706.65	5'140.00	3'740.00	3'473.95	2'418.20
Nettoaufwand		1'246.10		1'400.00		1'055.75
42 Ambulante Krankenpflege	100.00	100.00	100.00	100.00		
Nettoaufwand						
421 Ambulante Krankenpflege	100.00		100.00	100.00		
Nettoaufwand		100.00		100.00		
4210 Ambulante Krankenpflege	100.00		100.00		100.00	
3636.03 Beitrag Spitex Lotzwil	100.00		100.00		100.00	
43 Gesundheit	4'852.75	3'706.65	5'040.00	3'740.00	3'473.95	2'418.20
Nettoaufwand		1'146.10		1'300.00		1'055.75
432 Krankheitsbekämpfung, übrige	284.50		300.00	300.00	100.00	100.00
Nettoaufwand		284.50		300.00		100.00

Erfolgsrechnung nach Funktionen detailliert

	Rechnung 2023		Budget 2023		Rechnung 2022	
	Aufwand	Ertrag	Aufwand	Ertrag	Aufwand	Ertrag
4320 Krankheitsbekämpfung, übrige	284.50		300.00		100.00	
3636.04 Beitrag Lungenliga	284.50		300.00		100.00	
433 Schulgesundheitsdienst	3'706.65	3'706.65	3'740.00	3'740.00	2'418.20	2'418.20
4330 Schulgesundheitsdienst	575.15	575.15	770.00	770.00	455.10	455.10
3612.08 EG Lotzwil, Kostenbeitrag Schularzt	575.15		770.00		455.10	
4502.01 Entnahmen aus Legaten und Stiftungen		575.15		770.00		455.10
4331 Schulzahnpflege	3'131.50	3'131.50	2'970.00	2'970.00	1'963.10	1'963.10
3612.09 EG Lotzwil, Kostenbeitrag Schulzahnarzt	3'131.50		2'970.00		1'963.10	
4502.01 Entnahmen aus Legaten und Stiftungen		3'131.50		2'970.00		1'963.10
434 Lebensmittelkontrolle	861.60	861.60	1'000.00	1'000.00	955.75	955.75
4340 Lebensmittelkontrolle	861.60		1'000.00		955.75	
3132.03 Lebensmittelkontrollen	861.60		1'000.00		955.75	
5 Soziale Sicherheit	500'060.00	36'021.39	559'970.00	48'060.00	519'125.28	40'466.56
5 Nettoaufwand		464'038.61		511'910.00		478'658.72
52 Invaliddität					2'500.00	2'500.00
52 Nettoaufwand					2'500.00	2'500.00
5230 Invalidenheime					2'500.00	2'500.00
5230 Nettoaufwand					2'500.00	2'500.00
5230 Invalidenheime					2'500.00	2'500.00
3636.08 Beitrag an Stiftung WBM Madiswil					2'500.00	
53 Alter + Hinterlassene	145'290.10	857.00	154'490.00	1'100.00	147'444.50	484.00
53 Nettoaufwand		144'433.10		153'390.00		146'960.50

Erfolgsrechnung nach Funktionen detailliert

	Rechnung 2023		Budget 2023		Rechnung 2022		
	Aufwand	Ertrag	Aufwand	Ertrag	Aufwand	Ertrag	
531	Alters- und Hinterlassenenversicherung AHV	11'911.00	357.00	11'770.00	600.00	11'660.00	484.00
	Nettoaufwand		11'554.00		11'170.00		11'176.00
5310	Alters- u. Hinterlassenenversicherung AHV	11'911.00	357.00	11'770.00	600.00	11'660.00	484.00
3910.01	Interne Verrechnung Dienstleistungen allg. Verw.	11'911.00		11'770.00		11'660.00	
4611.05	Entschädigungen vom Kanton		357.00		600.00		484.00
532	Ergänzungsleistungen AHV / IV	129'524.00	129'524.00	137'000.00	137'000.00	131'247.00	131'247.00
	Nettoaufwand						
5320	Ergänzungsleistungen AHV / IV	129'524.00	129'524.00	137'000.00	137'000.00	131'247.00	131'247.00
3631.01	Beiträge an Kanton	129'524.00		137'000.00		131'247.00	
535	Leistungen an das Alter	3'855.10	500.00	5'720.00	500.00	4'537.50	4'537.50
	Nettoaufwand		3'355.10		5'220.00		4'537.50
5350	Leistungen an das Alter	3'855.10	500.00	5'720.00	500.00	4'537.50	4'537.50
3134.01	Sachversicherungen	642.60		720.00		714.00	
3170.02	Seniorentreise	3'112.50		5'000.00		3'823.50	
3636.02	Beiträge an Vereine	100.00					
4632.01	Beitrag Bürgergemeinde an Seniorenfahrt		500.00		500.00		
54	Familie und Jugend	42'244.60	26'724.39	57'550.00	34'860.00	47'231.10	30'342.56
	Nettoaufwand		15'520.21		22'690.00		16'888.54
541	Familienzulagen	2'302.00	2'302.00	2'850.00	2'850.00	2'711.00	2'711.00
	Nettoaufwand						
5410	Familienzulagen	2'302.00	2'302.00	2'850.00	2'850.00	2'711.00	2'711.00
3631.01	Beiträge an Kanton	2'302.00		2'850.00		2'711.00	
543	Alimentenbevorschussung und -inkasso	11'760.00	3'320.00	14'300.00	2'200.00	11'496.00	3'110.00
	Nettoaufwand		8'440.00		12'100.00		8'386.00

Erfolgsrechnung nach Funktionen detailliert

	Rechnung 2023		Budget 2023		Rechnung 2022		
	Aufwand	Ertrag	Aufwand	Ertrag	Aufwand	Ertrag	
5430	Alimentenbevorschussung und -inkasso	11'760.00	3'320.00	14'300.00	2'200.00	11'496.00	3'110.00
3130.03	Dienstleistungen Dritter (Betreibungskosten)			500.00			
3637.01	Alimentenbevorschussung	11'760.00		13'800.00		11'496.00	
4612.01	Entschädigung Alimentenbevorschussung		3'320.00		2'200.00		3'110.00
544	Jugendschutz	4'691.55	4'691.55	4'600.00	4'500.00	4'380.00	4'380.00
	Nettoaufwand				100.00		
5440	Jugendschutz allgemein			100.00			
3636.05	Beitrag pro Juventute			100.00			
5444	Offene Kinder- und Jugendarbeit	4'691.55	4'691.55	4'500.00	4'500.00	4'380.00	4'380.00
3636.09	Beiträge an ToKJÜ	4'691.55		4'500.00		4'380.00	
4502.04	Fondsentnahme Jugendarbeit		4'691.55		4'500.00		4'380.00
545	Leistungen an Familien	23'491.05	18'712.84	35'800.00	28'160.00	28'644.10	22'852.56
	Nettoaufwand		4'778.21		7'640.00		5'791.54
5450	Leistungen an Familien allgemein	100.00		100.00		100.00	
3636.01	Beiträge an private Organisationen ohne Erwerbszweck	100.00		100.00		100.00	
5451	Kinderkrippen und Kinderhorte	23'391.05	18'712.84	35'700.00	28'160.00	28'544.10	22'852.56
3637.02	Ausgabe Betreuungsgutscheine	23'391.05		35'700.00		28'544.10	
4611.05	Entschädigungen vom Kanton		18'712.84		28'160.00		22'852.56
55	Arbeitslosigkeit	569.00	569.00	570.00	570.00	566.00	566.00
	Nettoaufwand						
559	Arbeitslosigkeit	569.00	569.00	570.00	570.00	566.00	566.00
	Nettoaufwand		569.00				
5590	Arbeitslosigkeit	569.00	569.00	570.00	566.00	566.00	566.00
3636.06	Gemeindebeitrag Beschäftigungsprogramme	569.00		570.00		566.00	

Erfolgsrechnung nach Funktionen detailliert

	Rechnung 2023		Budget 2023		Rechnung 2022		
	Aufwand	Ertrag	Aufwand	Ertrag	Aufwand	Ertrag	
3111.01	Anschaffungen Maschinen, Gerätschaften, Fahrzeuge	500.00		2'000.00		8'916.00	
3120.03	Strom Strassenbeleuchtung	4'370.80		5'000.00		4'702.85	
3134.01	Sachversicherungen	473.65		600.00		473.65	
3137.01	Steuern und Abgaben			300.00		230.00	
3141.01	Unterhalt Strassen / Verkehrswege	43'956.10		20'000.00		9'133.60	
3141.02	Strassenreinigung			3'500.00		2'671.25	
3141.03	Unterhalt Strassenbeleuchtung	544.95		3'500.00		726.75	
3151.01	Unterhalt Apparate, Maschinen, Geräte, Fahrzeuge, Werkzeuge	2'084.40		1'000.00			
3161.01	Mieten, Benützungskosten Anlagen	4'274.80		2'700.00		5'208.70	
3300.10	Planmässige Abschreibung Strassen	3'235.00		4'280.00		3'235.00	
4260.01	Rückstellungen Dritter		12'987.30		100.00		526.00
4611.03	Kantonsbeitrag Strassenbeleuchtung		2'251.05		2'300.00		2'172.35
62	Öffentlicher Verkehr	27'005.00	27'005.00	28'000.00	28'000.00	25'849.00	25'849.00
	Nettoaufwand						
629	Öffentlicher Verkehr	27'005.00	27'005.00	28'000.00	28'000.00	25'849.00	25'849.00
	Nettoaufwand						
6291	Gemeindeanteil Öffentlicher Verkehr	27'005.00		28'000.00		25'849.00	
3631.01	Beiträge an Kanton	27'005.00		28'000.00		25'849.00	
7	Umweltschutz und Raumordnung	412'682.80	360'984.20	455'940.00	357'290.00	376'384.35	317'625.20
	Nettoaufwand		51'698.60		98'650.00		58'759.15
71	Wasserversorgung	166'320.55	166'320.55	166'050.00	166'050.00	155'625.20	155'625.20
710	Wasserversorgung	166'320.55	166'320.55	166'050.00	166'050.00	155'625.20	155'625.20
7101	Wasserversorgung [Gemeindebetriebe]	166'320.55	166'320.55	166'050.00	166'050.00	155'625.20	155'625.20
3000.01	Löhne, Tag- und Sitzungsgelder an Behörden und Kommissionen	729.90		850.00		1'543.80	
3010.01	Löhne Verwaltungs- und Betriebspersonal	3'509.60		5'130.00		2'559.85	
	22.03.2024						

Erfolgsrechnung nach Funktionen detailliert

	Rechnung 2023		Budget 2023		Rechnung 2022	
	Aufwand	Ertrag	Aufwand	Ertrag	Aufwand	Ertrag
3050.01 AG-Beiträge AHV/IV/EO/ALV	236.85		320.00		178.60	
3053.01 AG-Beiträge UVG	8.60		3.00		8.75	
3054.01 AG-Beiträge FAK	54.00		80.00		40.70	
3090.01 Aus- und Weiterbildung			300.00			
3100.10 Büromaterial			100.00			
3101.10 Betriebs- und Verbrauchsmaterial	139.10		500.00		489.10	
3120.10 Ver- und Entsorgung Reservoirie Fernwirkanlage	2'216.30		1'880.00		2'069.60	
3130.10 Telefon, Porti	531.75		450.00		799.75	
3132.10 Nachführung Leitungskataster	1'660.00		2'500.00		1'588.75	
3132.11 Honorare/Planungen/Vorprojekte					10'140.80	
3134.01 Sachversicherungen	757.50		790.00		723.60	
3143.10 Unterhalt Wasserversorgung	7'484.35		5'000.00		2'826.75	
3149.10 Unterhalt übrige Sachanlagen (Hydranten, Wassermesser)	573.05		4'500.00		395.00	
3160.01 Miete und Pacht Liegenschaften (Heizzentrale BG)	500.00		500.00		500.00	
3170.10 Spesenentschädigungen	527.70		230.00		476.90	
3180.10 Wertberichtigungen auf Forderungen WV	120.00				-240.00	
3300.30 Planmässige Abschreibung übrige Tiefbauten	19'080.05		27'408.00		15'044.00	
3300.60 Planmässige Abschreibungen Mobilien	1'070.00		3'520.00		1'069.00	
3409.91 Int. Verrechnung Zinsen WV	1'367.00		1'304.00		1'125.00	
3510.10 Einlage Spezialfinanzierung WE gemäss Wiederbeschaffungswert	70'939.20		74'600.00		69'294.00	
3510.50 Einlage Spezialfinanzierung WE Anschlussgebühren	27'041.00		11'000.00		16'533.60	
3612.10 Wasserbezug WV	2'446.00		2'500.00		2'291.95	
3612.91 Interne Verrechnung Dienstleistungen WV	9'095.00		8'990.00		8'904.00	
4240.10 Grundgebühren		7'1520.00		68'500.00		71'331.90
4240.12 Verbrauchsgebühren		47'609.50		52'000.00		51'646.70
4240.51 Anschlussgebühren		27'041.00		11'000.00		16'533.60
4260.10 Rückerstattungen				900.00		
4510.10 Entnahmen aus Spezialfinanzierungen des EK (Walterhalt)		20'150.05		33'650.00		16'113.00
9010.01 Abschluss Spezialfinanzierungen und Fonds im EK, Ertragsüberschuss	16'233.60		13'595.00		17'261.70	

Erfolgsrechnung nach Funktionen detailliert

	Rechnung 2023		Budget 2023		Rechnung 2022		
	Aufwand	Ertrag	Aufwand	Ertrag	Aufwand	Ertrag	
72	Abwasserentsorgung	136'738.15	136'738.15	129'570.00	129'570.00	107'404.50	107'404.50
720	Abwasserentsorgung	136'738.15	136'738.15	129'570.00	129'570.00	107'404.50	107'404.50
7201	Abwasserentsorgung [Gemeindebetriebe]	136'738.15	136'738.15	129'570.00	129'570.00	107'404.50	107'404.50
3000.01	Löhne, Tag- und Sitzungsgelder an Behörden und Kommissionen	729.90		500.00		1'543.85	
3050.01	AG-Beiträge AHV/IV/EO/ALV	5.90				12.75	
3054.01	AG-Beiträge FAK	1.35				2.90	
3120.01	Ver- und Entsorgung Liegenschaft VV	1'322.00		1'450.00		1'144.75	
3130.01	Telefon/Porti/Kommunikation			130.00			
3132.04	Nachführung Leitungskataster	1'690.60		1'900.00		1'058.40	
3134.01	Sachversicherungen	473.65		530.00		473.65	
3143.02	Unterhalt übrige Tiefbauten (Leitungsnetz)	5'077.45		5'200.00		3'195.75	
3143.03	Unterhalt übrige Tiefbauten (ARA)	504.60				1'528.55	
3151.01	Unterhalt Apparate, Maschinen, Geräte, Fahrzeuge, Werkzeuge			500.00		445.55	
3180.02	Werberichtungen auf Forderungen	-290.00					
3300.30	Planmässige Abschreibung übrige Tiefbauten	2'736.00		2'740.00		2'736.00	
3320.90	Planmässige Abschr. übrige immaterielle Anlagen	35'248.30		25'280.00		1'944.00	
3510.10	Einlage Spezialfinanzierung WE gemäss Wiederbeschaffungswert	20'491.00		17'050.00		16'995.00	
3510.50	Einlage Spezialfinanzierung WE Anschlussgebühren	14'800.00		18'000.00		24'200.00	
3612.20	Betriebsbeitrag ARA	44'852.40		47'300.00		32'360.75	
3612.92	Interne Verrechnung Dienstleistungen Abw.	9'095.00		8'990.00		8'904.00	
4240.20	Grundgebühren		34'900.00		33'500.00		34'494.20
4240.22	Verbrauchsgebühren		36'375.00		38'000.00		39'485.00
4240.52	Anschlussgebühren		14'800.00		18'000.00		24'200.00
4409.92	Interne Verrechnung Zinsen SF ABS		501.00		501.00		531.00
4510.10	Entnahmen aus Spezialfinanzierungen des EK (Warterhalt)		43'061.75		33'220.00		8'694.30
9010.01	Abschluss Spezialfinanzierungen und Fonds im EK, Ertragsüberschuss					10'858.60	

Erfolgsrechnung nach Funktionen detailliert

	Rechnung 2023		Budget 2023		Rechnung 2022	
	Aufwand	Ertrag	Aufwand	Ertrag	Aufwand	Ertrag
9011.01 Abschluss Spezialfinanzierungen und Fonds im EK, Aufwandüberschuss		7'100.40		6'349.00		
73 Abfall	50'264.70	50'264.70	46'570.00	46'570.00	51'115.50	51'115.50
730 Abfall	50'264.70	50'264.70	46'570.00	46'570.00	51'115.50	51'115.50
7301 Abfall [Gemeindebetrieb]	50'264.70	50'264.70	46'570.00	46'570.00	51'115.50	51'115.50
3000.01 Löhne, Tag- und Sitzungsgelder an Behörden und Kommissionen	730.20		600.00		1'543.75	
3010.01 Löhne Verwaltungs- und Betriebspersonal	13'870.25		7'790.00		10'975.10	
3050.01 AG-Beiträge AHV/IV/EO/ALV	918.60		510.00		734.90	
3053.01 AG-Beiträge UVG	21.40		15.00		18.40	
3054.01 AG-Beiträge FAK	209.40		125.00		167.55	
3101.01 Betriebs-, Verbrauchsmaterial	3'889.90		4'200.00		4'104.20	
3130.01 Telefon/Porti/Kommunikation			80.00			
3130.02 Dienstleistungen Dritter	6'732.35		6'300.00		6'702.35	
3130.05 Häckeldienst	2'195.50		3'000.00		2'470.50	
3161.01 Mieten, Benützungskosten Anlagen	1'371.75		1'200.00		814.70	
3180.02 Werberichtungen auf Forderungen	-170.00				90.00	
3181.01 Tatsächliche Forderungsverluste	39.75				182.25	
3612.12 EG Lotzwil, Entsorgungskosten	10'785.50		11'180.00		13'958.10	
3612.30 Tierkörperbeseitigung	7'071.10		9'000.00		6'809.70	
3612.93 Tierkörperbeseitigung	2'599.00		2'570.00		2'544.00	
4240.30 Interne Verrechnung Dienstleistungen Abf. Kehrichtgrundgebühren		23'775.10		23'900.00		31'313.55
4240.31 Gebühren Säcke/Marken		4'003.50		5'000.00		4'039.80
4240.32 Ertrag Tierkörperbeseitigung		4'879.30		5'500.00		4'766.50
4260.10 Rückerstattungen		13'910.25		5'650.00		7'411.95
4409.93 Interne Verrechnung Zinsen SF ABF		31.00		31.00		32.00
4612.95 Interne Verrechnung Robidog (Ant.Abfall)		2'227.45		2'300.00		2'210.00
9011.01 Abschluss Spezialfinanzierungen und Fonds im EK, Aufwandüberschuss		1'438.10		4'189.00		1'341.70
74 Verbauungen	19'333.60	3'880.80	73'900.00	10'000.00	24'942.75	

Erfolgsrechnung nach Funktionen detailliert

	Rechnung 2023		Budget 2023		Rechnung 2022		
	Aufwand	Ertrag	Aufwand	Ertrag	Aufwand	Ertrag	
741	Gewässerverbauungen	19'333.60	3'880.80	72'100.00	10'000.00	24'942.75	24'942.75
	Nettoaufwand		15'452.80		62'100.00		
7410	Gewässerverbauungen	19'333.60	3'880.80	72'100.00	10'000.00	24'942.75	
3010.01	Löhne Verwaltungs- und Betriebspersonal	1'362.50		2'000.00		1'735.70	
3050.01	AG-Beiträge AHV/IV/EO/ALV	89.65		65.00		114.20	
3054.01	AG-Beiträge FAK	20.45		15.00		26.05	
3132.01	Honorare externe Berater, Gutachter, Fachexperten	827.45		20'000.00		8'912.35	
3142.01	Unterhalt Wasserbau	12'424.70		25'000.00		11'869.05	
3142.02	Unterhalt Biber Schäden	4'589.85		25'000.00		2'173.40	
3161.01	Mieten, Benützungskosten Anlagen					93.00	
3300.20	Planmässige Abschreibungen Wasserbau	19.00		20.00		19.00	
4611.05	Entschädigungen vom Kanton		3'880.80		10'000.00		
745	Naturgefahren			1'800.00	1'800.00		
	Nettoaufwand						
7450	Naturgefahren			1'800.00			
3134.02	Beitrag an Einsatzkostenversicherung			1'800.00			
75	Arten- und Landschaftsschutz	250.00	250.00	150.00	150.00	250.00	250.00
	Nettoaufwand						
750	Arten- und Landschaftsschutz	250.00	250.00	150.00	150.00	250.00	250.00
	Nettoaufwand						
7500	Arten- und Landschaftsschutz	250.00	250.00	150.00	150.00	250.00	250.00
3636.01	Beiträge an private Organisationen ohne Erwerbszweck	250.00		150.00		250.00	
77	Übriger Umweltschutz	26'817.65	3'780.00	26'600.00	5'100.00	24'511.40	3'480.00
	Nettoaufwand		23'037.65		21'500.00		21'031.40

Erfolgsrechnung nach Funktionen detailliert

	Rechnung 2023		Budget 2023		Rechnung 2022			
	Aufwand	Ertrag	Aufwand	Ertrag	Aufwand	Ertrag		
771	Friedhof und Bestattung	24'590.20	24'590.20	23'400.00	1'500.00	21'900.00	22'241.40	22'241.40
	Nettoaufwand							
7710	Friedhof und Bestattung allgemein			1'500.00	1'500.00			
3130.02	Dienstleistungen Dritter			1'500.00				
4260.01	Rückerstattungen Dritter				1'500.00			
7716	Regionale Friedhoforganisation	24'590.20	24'590.20	21'900.00		21'900.00	22'241.40	22'241.40
3612.01	Entschädigungen an Gemeinden und Gemeindeverbände			21'900.00				
779	Umweltschutz	2'227.45	3'780.00	3'200.00	3'600.00	2'270.00	2'270.00	3'480.00
	Nettoertrag	1'552.55		400.00		1'210.00		
7792	Hundetoiletten	2'227.45	3'780.00	3'200.00	3'600.00	2'270.00	2'270.00	3'480.00
3101.01	Betriebs-, Verbrauchsmaterial			800.00				
3181.01	Tatsächliche Forderungsverluste			100.00			60.00	
3612.95	Interne Verrechnung Robidog (Ant. Abfall)			2'300.00			2'210.00	
4033.01	Hundesteuern		3'780.00		3'600.00			3'480.00
79	Raumordnung	12'958.15	12'958.15	13'100.00	13'100.00	12'535.00	12'535.00	12'535.00
	Nettoaufwand							
790	Raumordnung	12'958.15	12'958.15	13'100.00	13'100.00	12'535.00	12'535.00	12'535.00
	Nettoaufwand							
7900	Raumordnung allgemein	7'600.00		8'100.00		7'600.00		
3132.01	Honorare externe Berater, Gutachter, Fachexperten			500.00				
3320.90	Planmässige Abschr. übrige immaterielle Anlagen			7'600.00				
7907	Regionalkonferenzen	5'358.15		5'000.00		4'935.00		
3634.01	Beitrag Region Oberaargau			5'358.15				
8	Volkswirtschaft	1'029.00	23'463.97	1'300.00	24'000.00	1'176.00	25'464.68	

Erfolgsrechnung nach Funktionen detailliert

	Rechnung 2023		Budget 2023		Rechnung 2022	
	Aufwand	Ertrag	Aufwand	Ertrag	Aufwand	Ertrag
Nettoertrag	22'434.97		22'700.00		24'288.68	
81 Landwirtschaft Nettoaufwand	1'029.00		1'300.00		1'176.00	
814 Produktionsverbesserungen Pflanzen Nettoaufwand	1'029.00		1'300.00		1'176.00	
8140 Landw.Produktionsverbesserungen Pflanzen 3132.01 Honorare externe Berater, Gutachter, Fachexperten	1'029.00		1'300.00		1'176.00	
87 Brennstoffe und Energie Nettoertrag	23'463.97		24'000.00		25'464.68	
871 Elektrizität Nettoertrag	23'463.97		24'000.00		25'464.68	
8710 Elektrizität allgemein 4120.01 Konzessionsentschädigung onyx	23'463.97		24'000.00		25'464.68	
9 Finanzen und Steuern Nettoertrag	180'470.42	1'699'425.71	192'333.00	1'729'239.00	185'040.52	1'639'713.51
91 Steuern Nettoertrag	13'668.20	1'182'343.05	9'970.00	1'027'660.00	18'339.25	1'080'975.60
910 Steuern Nettoertrag	13'668.20	1'182'343.05	9'970.00	1'027'660.00	18'339.25	1'080'975.60
9100 Allgemeine Gemeindesteuern	12'581.50	941'280.60	9'920.00	854'660.00	17'429.00	910'924.05
3180.01 Wertberichtigung gefährdete Steuerguthaben	11'494.40		1'000.00		13'056.25	
3181.01 Tatsächliche Forderungsverluste	1'087.10		8'920.00		4'372.75	
4000.01 Einkommenssteuern NP		834'534.60		763'000.00		819'847.15
4000.21 Nachsteuern und Bussen Einkommenssteuern		777.25				2'674.25
22.03.2024						

Erfolgsrechnung nach Funktionen detailliert

	Rechnung 2023		Budget 2023		Rechnung 2022	
	Aufwand	Ertrag	Aufwand	Ertrag	Aufwand	Ertrag
4000.40	Aktive Steuerausscheidungen	3'570.45	4'570.00	2'455.50		
4000.50	Passive Steuerauscheidungen NP	-20'374.70	-12'400.00	-13'400.50		
4000.60	Pausch. Steueranrechnungen NP		-150.00			
4001.01	Vermögenssteuern NP	105'760.85	81'300.00	86'009.60		
4001.40	Aktive Steuerauscheidung Vermögen	2'526.35	1'900.00	1'396.75		
4001.50	Passive Steuerauscheidung	-5'187.40	-7'100.00	-4'766.00		
4002.01	Quellensteuern	12'001.00	10'400.00	5'697.50		
4002.10	Quellensteuern BGSÄ	326.65	750.00	59.20		
4010.01	Gewinnsteuern JP	1'919.80	2'600.00	338.95		
4010.40	Aktive Steuerauscheidung Gewinnsteuer JP	4'170.10	8'100.00	9'378.00		
4010.50	Passive Steuerauscheidung Gewinnsteuer JP		-150.00			
4011.01	Kapitalsteuern JP	-121.75	500.00	258.10		
4011.50	Passive Steuerauscheidungen Kapitalsteuer JP	-7.50	-60.00	-1.10		
4029.01	Eingang abgeschriebene Steuern	1'384.90	1'400.00	976.65		
9101	Sondersteuern	1'062.50	144'735.25	82'000.00	864.60	74'648.30
3181.01	Tatsächliche Forderungsverluste	1'062.50			864.60	
4022.01	Grundstückgewinnsteuern		113'085.65	36'000.00		62'386.95
4022.10	Sonderveranlagung		31'649.60	46'000.00		12'261.35
9102	Liegenschaftssteuern	24.20	96'327.20	50.00	45.65	95'403.25
3181.01	Tatsächliche Forderungsverluste	24.20		50.00	45.65	
4021.01	Liegenschaftssteuern		96'320.00	91'000.00		95'401.40
4029.01	Eingang abgeschriebene Steuern		7.20			1.85
93	Finanz- und Lastenausgleich	104'779.00	384'947.00	104'500.00	104'750.00	356'285.00
	Nettoertrag	280'168.00	287'900.00	251'535.00	251'535.00	
930	Finanz- und Lastenausgleich	104'779.00	384'947.00	104'500.00	104'750.00	356'285.00
	Nettoertrag	280'168.00	287'900.00	251'535.00	251'535.00	
9300	Finanz- und Lastenausgleich	104'779.00	384'947.00	104'500.00	104'750.00	356'285.00
3621.60	Lastenausgleich neue Aufgabenteilung	104'779.00	148'943.00	104'500.00	104'750.00	133'581.00
4621.50	Zuschuss Mindestausstattung			154'800.00		
22.03.2024						

Erfolgsrechnung nach Funktionen detailliert

	Rechnung 2023		Budget 2023		Rechnung 2022	
	Aufwand	Ertrag	Aufwand	Ertrag	Aufwand	Ertrag
4621.60 Geografisch-Topografischer Zuschuss		15'458.00		15'500.00		15'248.00
4621.61 Soziodemografischer Zuschuss		3'442.00		3'700.00		3'647.00
4622.70 Zuschuss Disparitätenabbau		2'171'04.00		2'18'400.00		2'03'809.00
95 Ertragsanteile, übrige		2'005.00		1'300.00		550.45
Nettoertrag						
950 Ertragsanteile, übrige		2'005.00		1'300.00		550.45
Nettoertrag						
9500 Ertragsanteile, übrige		2'005.00		1'300.00		550.45
4024.01 Erbschafts-/Schenkungssteuer		1'498.55		700.00		
4600.01 Ertragsanteile an Direkter Bundessteuer		506.45		600.00		550.45
96 Vermögens- und Schuldenverwaltung		62'023.22		77'863.00		61'951.27
Nettoertrag		65'749.71		44'974.00		64'183.51
961 Zinsen		5'637.32		6'603.00		5'990.57
Nettoertrag		19'221.71		6'334.00		10'340.56
9610 Zinsen		5'637.32		6'603.00		5'990.57
3130.04 Bank- oder Postspesen		114.32		600.00		406.12
3181.02 Abschreibung Verzugszinsen		9.20		100.00		114.10
3400.01 Verzinsung laufende Verbindlichkeiten				100.00		
3409.01 Interne Verrechnung Sonderrechnungen		4'411.70		4'271.00		4'503.10
3409.92 Interne Verrechnung Zinsen SF ABS		501.00		501.00		531.00
3409.93 Interne Verrechnung Zinsen SF ABF		31.00		31.00		32.00
3499.01 Vergütungszinsen Nesko		570.10		1'000.00		404.25
4400.01 Zinsen Flüssige Mittel				50.00		86.43
4401.02 Verzugszinse Nesko				2'000.00		1'899.00
4407.01 Zinsen langfristige Finanzanlagen				5'000.00		8'737.70
4409.91 Interne Verrechnung WWL				1'304.00		1'125.00
4451.01 Erträge aus Beteiligungen VW				100.00		
4940.02 Interne Verrechnung Zins Gemeindehaus				2'500.00		2'500.00
22.03.2024						

Erfolgsrechnung nach Funktionen detailliert

	Rechnung 2023		Budget 2023		Rechnung 2022	
	Aufwand	Ertrag	Aufwand	Ertrag	Aufwand	Ertrag
4430.01 Liegenschaftserträge FV		300.00		100.00		500.00
969 Finanzvermögen		672.00		300.00		504.00
Nettoertrag	672.00		300.00		504.00	
9690 Finanzvermögen		672.00		300.00		504.00
4440.01 Marktwertanpassungen Wertschriften		672.00		300.00		504.00
97 Rückverteilungen		137.45		100.00		179.60
Nettoertrag	137.45		100.00		179.60	
971 Rückverteilungen aus CO2-Abgabe		137.45		100.00		179.60
Nettoertrag	137.45		100.00		179.60	
9710 Rückverteilung aus CO2-Abgabe		137.45		100.00		179.60
4699.01 CO2-Abgabe		137.45		100.00		179.60
99 Nicht aufgeteilte Posten		2'220.28		184'942.00		75'588.08
Nettoertrag	2'220.28		184'942.00		75'588.08	
999 Abschluss		2'220.28		184'942.00		75'588.08
Nettoertrag	2'220.28		184'942.00		75'588.08	
9990 Abschluss		2'220.28		184'942.00		75'588.08
9001.01 Aufwandüberschuss Erfolgsrechnung		2'220.28		184'942.00		75'588.08

Erfolgsrechnung nach Sachgruppen detailliert

	Rechnung 2023		Budget 2023		Rechnung 2022	
	Aufwand	Ertrag	Aufwand	Ertrag	Aufwand	Ertrag
Erfolgsrechnung	2'501'630.82	2'501'630.82	2'589'753.00	2'589'753.00	2'410'018.40	2'410'018.40
3 Aufwand	2'485'397.22		2'576'158.00		2'381'898.10	
30 Personalaufwand	338'770.05		322'128.00		323'722.00	
300 Behörden und Kommissionen	53'142.50		41'610.00		48'778.70	
3000 Löhne, Tag- und Sitzungsgelder an Behörden und Kommissionen	53'142.50		41'610.00		48'778.70	
3000.01 Löhne, Tag- und Sitzungsgelder an Behörden und Kommissionen	53'142.50		41'610.00		48'778.70	
301 Löhne des Verwaltungs- und Betriebspersonals	237'631.70		237'310.00		227'556.20	
3010 Löhne des Verwaltungs- und Betriebspersonals	237'631.70		237'310.00		227'556.20	
3010.01 Löhne Verwaltungs- und Betriebspersonal	235'761.70		235'630.00		226'663.70	
3010.02 Löhne Anzeigerverträgerin	1'870.00		1'680.00		892.50	
305 Arbeitgeberbeiträge	38'702.80		38'108.00		37'075.00	
3050 AG-Beitr. AHV, IV, EO, ALV, Verwaltungskosten	17'282.45		17'130.00		16'409.25	
3050.01 AG-Beiträge AHV/IV/EO/ALV	17'282.45		17'130.00		16'409.25	
3052 AG-Beiträge an Pensionskassen	14'341.20		14'530.00		13'923.00	
3052.01 AG-Beiträge Pensionskasse	14'341.20		14'530.00		13'923.00	
3053 AG-Beiträge an Unfallversicherungen	1'727.10		1'278.00		1'658.55	
3053.01 AG-Beiträge UVG	1'727.10		1'278.00		1'658.55	
3054 AG-Beiträge an Familienausgleichskasse	3'939.60		3'900.00		3'935.05	
3054.01 AG-Beiträge FAK	3'939.60		3'900.00		3'935.05	

Erfolgsrechnung nach Sachgruppen detailliert

	Rechnung 2023		Budget 2023		Rechnung 2022	
	Aufwand	Ertrag	Aufwand	Ertrag	Aufwand	Ertrag
3055 AG-Beiträge an Krankentaggeldvers.	1'412.45		1'270.00		1'149.15	
3055.01 AG-Beiträge KK-Taggeld	1'412.45		1'270.00		1'149.15	
309 Übriger Personalaufwand	9'293.05		5'100.00		10'312.10	
3090 Aus- und Weiterbildung des Personals	2'813.05		2'850.00		1'812.10	
3090.01 Aus- und Weiterbildung	2'813.05		2'850.00		1'812.10	
3091 Personalwerbung			500.00			
3091.01 Personalwerbung			500.00			
3099 Übriger Personalaufwand	6'480.00		1'750.00		8'500.00	
3099.01 übriger Personalaufwand	6'480.00		1'750.00		8'500.00	
31 Sach- und übriger Betriebsaufwand	306'026.07		364'620.00		268'771.37	
310 Material- und Warenaufwand	14'922.70		22'350.00		17'830.20	
3100 Büromaterial	1'409.95		2'600.00		2'318.80	
3100.01 Büromaterial	1'409.95		2'500.00		2'318.80	
3100.10 Büromaterial			100.00			
3101 Betriebs-, Verbrauchsmaterial	9'470.15		15'800.00		11'128.10	
3101.01 Betriebs-, Verbrauchsmaterial	9'331.05		15'300.00		10'639.00	
3101.10 Betriebs- und Verbrauchsmaterial	139.10		500.00		489.10	
3102 Drucksachen, Publikationen	4'042.60		3'800.00		4'383.30	
3102.01 Drucksachen/Publikationen	4'042.60		3'800.00		4'383.30	
3103 Fachliteratur, Zeitschriften			150.00			
3103.01 Fachliteratur/Zeitschriften			150.00			
311 Nicht aktivierbare Anlagen	9'293.00		15'740.00		10'033.20	

Jahresrechnung 2023

Erfolgsrechnung nach Sachgruppen detailliert

	Rechnung 2023		Budget 2023		Rechnung 2022	
	Aufwand	Ertrag	Aufwand	Ertrag	Aufwand	Ertrag
3110	Büromöbel und Geräte					
3110.01	Anschaffung Büromöbel/Geräte		500.00			
3111	Maschinen, Geräte und Fahrzeuge	8'689.90	11'100.00		8'916.00	
3111.01	Anschaffungen Maschinen, Gerätschaften, Fahrzeuge	8'689.90	11'100.00		8'916.00	
3118	Immateriellen Anlagen	603.10	4'140.00		1'117.20	
3118.01	Anschaffung Software/Lizenzen	603.10	4'140.00		1'117.20	
312	Ver- und Entsorgung Liegenschaften	56'666.40	49'360.00		49'528.20	
	Verwaltungsvermögen					
3120	Ver- und Entsorgung Liegenschaften	56'666.40	49'360.00		49'528.20	
	Verwaltungsvermögen					
3120.01	Ver- und Entsorgung Liegenschaft VV	50'079.30	42'480.00		42'755.75	
3120.03	Strom Strassenbeleuchtung	4'370.80	5'000.00		4'702.85	
3120.10	Ver- und Entsorgung Reservoirre Fernwirkanlage	2'216.30	1'880.00		2'069.60	
313	Dienstleistungen und Honorare	73'938.32	101'910.00		81'396.57	
	Dienstleistungen Dritter	20'059.47	23'270.00		16'726.27	
3130.01	Telefon/Porti/Kommunikation	3'155.05	2'410.00		2'547.80	
3130.02	Dienstleistungen Dritter	9'174.65	11'500.00		8'198.90	
3130.03	Dienstleistungen Dritter (Betreibungskosten)	891.50	1'300.00		511.05	
3130.04	Bank- oder Postspesen	114.32	600.00		406.12	
3130.05	Häckseldienst	2'195.50	3'000.00		2'470.50	
3130.06	Wartung Homepage	1'432.55	1'400.00		1'396.25	
3130.08	Bundesfeier/Jungebürgerfeier	2'564.15	2'610.00		395.90	
3130.10	Telefon, Porti	531.75	450.00		799.75	
3132	Honorare ext. Berater, Gutachter, Fachexp. etc.	35'423.70	56'200.00		45'905.70	
3132.01	Honorare externe Berater, Gutachter, Fachexperten	9'844.50	29'300.00		10'891.10	

Erfolgsrechnung nach Sachgruppen detailliert

	Rechnung 2023		Budget 2023		Rechnung 2022	
	Aufwand	Ertrag	Aufwand	Ertrag	Aufwand	Ertrag
3132.02	Kosten Revisionsstelle	3'988.90	5'000.00		955.75	
3132.03	Lebensmittelkontrollen	861.60	1'000.00		1'058.40	
3132.04	Nachführung Leitungskataster	1'690.60	1'900.00		1'473.35	
3132.05	Honorar Regio GIS	1'473.35	1'500.00		1'9797.55	
3132.06	Honorar Amtl. Vermessung Fixpunktnetz/Nomenklatur	15'904.75	15'000.00		1'588.75	
3132.10	Nachführung Leitungskataster		2'500.00		10'140.80	
3132.11	Honorare/Planungen/Vorprojekte	1'660.00				
3133	Informatik-Nutzungsaufwand	8'346.80	9'000.00		8'346.80	
3133.01	Betrieb Rechenzentrum	8'346.80	9'000.00		8'346.80	
3134	Sachversicherungsprämien	10'108.35	13'140.00		10'187.80	
3134.01	Sachversicherungen	10'108.35	11'340.00		10'187.80	
3134.02	Beitrag an Einsatzkostenversicherung		1'800.00			
3137	Steuern und Abgaben		300.00		230.00	
3137.01	Steuern und Abgaben		300.00		230.00	
314	Baulicher Unterhalt imf betrieblicher Unterhalt	96'156.65	120'200.00		41'678.55	
3141	Unterhalt Strassen/Verkehrswege	44'501.05	27'000.00		4'311.60	
3141.01	Unterhalt Strassen / Verkehrswege	43'956.10	20'000.00		913.60	
3141.02	Strassenreinigung		3'500.00		2'671.25	
3141.03	Unterhalt Strassenbeleuchtung	544.95	3'500.00		726.75	
3142	Unterhalt Wasserbau	17'014.55	50'000.00		14'042.45	
3142.01	Unterhalt Wasserbau	12'424.70	25'000.00		11'869.05	
3142.02	Unterhalt Biberschäden	4'589.85	25'000.00		2'173.40	
3143	Unterhalt übrige Tiefbauten	20'082.95	12'200.00		9'700.20	
3143.01	Unterhalt Feuerweher, Bachsperrungen	7'016.55	2'000.00		2'149.15	
3143.02	Unterhalt übrige Tiefbauten (Leitungsnetz)	5'077.45	5'200.00		3'195.75	
3143.03	Unterhalt übrige Tiefbauten (ARA)	504.60			1'528.55	

Erfolgsrechnung nach Sachgruppen detailliert

	Rechnung 2023		Budget 2023		Rechnung 2022	
	Aufwand	Ertrag	Aufwand	Ertrag	Aufwand	Ertrag
3143.10	Unterhalt Wasserversorgung	7'484.35	5'000.00		2'826.75	
3144	Unterhalt Hochbauten, Gebäude	13'985.05	26'500.00		13'229.30	
3144.01	Unterhalt Hochbauten	13'985.05	26'500.00		13'229.30	
3149	Unterhalt übrige Sachanlagen	573.05	4'500.00		395.00	
3149.10	Unterhalt übrige Sachanlagen (Hydranten, Wassermesser)	573.05	4'500.00		395.00	
315	Unterhalt Mobilien u.immater.Anlagen	18'958.85	24'400.00		22'963.15	
3150	Unterhalt Büromöbel und Geräte		1'200.00			
3150.01	Unterhalt Büromöbel und -geräte		1'200.00			
3151	Unterh.App.,Masch.,Geräte,Fahrz.,Werkz.	3'990.50	7'000.00		3'534.35	
3151.01	Unterhalt Apparate, Maschinen, Geräte, Fahrzeuge, Werkzeuge	3'990.50	7'000.00		3'534.35	
3153	Informatik-Unterhalt (Hardware)	1'177.10	1'200.00		1'077.00	
3153.01	Unterhalt Hardware	1'177.10	1'200.00		1'077.00	
3158	Unterhalt immaterielle Anlagen	13'791.25	15'000.00		18'351.80	
3158.01	Unterhalt Software	13'791.25	15'000.00		18'351.80	
316	Mieten, Leasing, Pachten, Benützungsgeb.	10'403.40	8'500.00		11'218.75	
3160	Miete und Pacht Liegenschaften	500.00	500.00		500.00	
3160.01	Miete und Pacht Liegenschaften (Heizzentrale BG)	500.00	500.00		500.00	
3161	Mieten, Benützungskosten Anlagen	5'646.55	3'900.00		6'671.15	
3161.01	Mieten, Benützungskosten Anlagen	5'646.55	3'900.00		6'671.15	
3162	Raten für operatives Leasing	4'256.85	4'100.00		4'047.60	

Erfolgsrechnung nach Sachgruppen detailliert

	Rechnung 2023		Budget 2023		Rechnung 2022	
	Aufwand	Ertrag	Aufwand	Ertrag	Aufwand	Ertrag
3162.01 Leasing Kopierer inkl. Kopien	4'256.85		4'100.00		4'047.60	
317 Spesenentschädigungen	5'831.80		6'790.00		6'485.30	
3170 Reisekosten und Spesen	5'831.80		6'790.00		6'485.30	
3170.01 Spesenentschädigungen	2'191.60		1'560.00		2'184.90	
3170.02 Seniorenreise	3'112.50		5'000.00		3'823.50	
3170.10 Spesenentschädigungen	527.70		230.00		476.90	
318 Wertberichtigungen auf Forderungen	13'670.30		10'370.00		18'708.60	
3180 Wertberichtigungen auf Forderungen	11'324.40		1'000.00		12'886.25	
3180.01 Wertberichtigung gefährdete Steuerguthaben	11'494.40		1'000.00		13'056.25	
3180.02 Wertberichtigungen auf Forderungen	-290.00				70.00	
3180.10 Wertberichtigungen auf Forderungen WV	120.00				-240.00	
3181 Tatsächliche Forderungsverluste	2'345.90		9'370.00		5'822.35	
3181.01 Tatsächliche Forderungsverluste	2'336.70		9'270.00		5'708.25	
3181.02 Abschreibung Verzugszinsen	9.20		100.00		114.10	
319 Verschiedener Betriebsaufwand	6'184.65		5'000.00		8'928.85	
3199 Übriger Betriebsaufwand	6'184.65		5'000.00		8'928.85	
3199.01 Gemeinderatskredit	6'184.65		5'000.00		8'928.85	
33 Abschreibungen Verwaltungsvermögen	84'134.55		86'198.00		43'995.00	
330 Sachanlagen VV	41'286.25		53'318.00		34'451.00	
3300 Planm.Abschreibungen Sachanlagen	41'286.25		53'318.00		34'451.00	
3300.10 Planmässige Abschreibung Strassen	3'235.00		4'280.00		3'235.00	
3300.20 Planmässige Abschreibungen Wasserbau	19.00		20.00		19.00	
3300.30 Planmässige Abschreibung übrige Tiefbauten	21'816.05		30'148.00		17'780.00	

Erfolgsrechnung nach Sachgruppen detailliert

	Rechnung 2023		Budget 2023		Rechnung 2022	
	Aufwand	Ertrag	Aufwand	Ertrag	Aufwand	Ertrag
3300.40	Planmässige Abschreibung Hochbauten	15'146.20	15'350.00		12'348.00	
3300.60	Planmässige Abschreibungen Mobilien	1'070.00	3'520.00		1'069.00	
332	Abschreibungen immaterielle Anlagen	42'848.30	32'880.00		9'544.00	
3320	Planm. Abschreibungen immat. Anlagen	42'848.30	32'880.00		9'544.00	
3320.90	Planmässige Abschr. übrige immaterielle Anlagen	42'848.30	32'880.00		9'544.00	
34	Finanzaufwand	18'223.70	40'207.00		13'375.90	
340	Zinsaufwand	6'310.70	6'207.00		6'191.10	
3400	Verzinsung laufende Verbindlichkeiten		100.00			
3400.01	Verzinsung laufende Verbindlichkeiten		100.00			
3409	Übrige Passivzinsen	6'310.70	6'107.00		6'191.10	
3409.01	Interne Verrechnung Sonderrechnungen	4'411.70	4'271.00		4'503.10	
3409.91	Int. Verrechnung Zinsen WWL	1'367.00	1'304.00		1'125.00	
3409.92	Interne Verrechnung Zinsen SF ABS	501.00	501.00		531.00	
3409.93	Interne Verrechnung Zinsen SF ABF	31.00	31.00		32.00	
343	Liegenschaftenaufwand Finanzvermögen	11'342.90	33'000.00		6'780.55	
3430	Baulicher Unterhalt Liegenschaften FV	900.20	18'500.00		3'115.55	
3430.01	Baulicher Unterhalt	900.20	18'500.00		3'115.55	
3431	Nicht baul. Unterhalt Liegenschaften FV	8'069.70	9'500.00		2'674.20	
3431.01	Nicht baulicher Unterhalt	8'069.70	9'500.00		2'674.20	
3439	Übriger Liegenschaftsaufwand FV	2'373.00	5'000.00		990.80	
3439.01	Sachversicherungen	1'623.25	1'500.00		990.80	
3439.02	Übriger Liegenschaftsaufwand	749.75	3'500.00			

Erfolgsrechnung nach Sachgruppen detailliert

	Rechnung 2023		Budget 2023		Rechnung 2022	
	Aufwand	Ertrag	Aufwand	Ertrag	Aufwand	Ertrag
349	Verschiedener Finanzaufwand	570.10	1'000.00		404.25	
3499	Übriger Finanzaufwand	570.10	1'000.00		404.25	
3499.01	Vergütungszinsen Nesko	570.10	1'000.00		404.25	
35	Einlagen in Fonds und Spezialfinanzierungen	155'857.55	137'067.00		153'744.75	
350	Einlagen in Fonds u. Spez.fin.im FK	22'586.35	16'417.00		26'722.15	
3502	Einlagen in Legate und Stiftungen	22'586.35	16'417.00		26'722.15	
3502.01	Einlage in Wälchli-Stiftung	22'586.35	16'417.00		26'722.15	
351	Einlagen in Fonds u. Spez.fin.im EK	133'271.20	120'650.00		127'022.60	
3510	Einlagen in Spezialfinanzierungen EK	133'271.20	120'650.00		127'022.60	
3510.10	Einlage Spezialfinanzierung WE gemäss Wiederbeschaffungswert	91'430.20	91'650.00		86'289.00	
3510.50	Einlage Spezialfinanzierung WE Anschlussgebühren	41'841.00	29'000.00		40'733.60	
36	Transferaufwand	1'514'064.90	1'559'675.00		1'511'884.08	
361	Entschädigungen an Gemeinwesen	1'197'162.70	1'215'640.00		1'177'875.23	
3611	Entschädigungen an Kantone u. Konkordate	304'256.70	338'000.00		314'242.33	
3611.01	Entschädigungen an Kantone und Konkordate	304'256.70	338'000.00		314'242.33	
3612	Entsch.an Gde. und Gde.verbände	892'906.00	877'640.00		863'632.90	
3612.01	Entschädigungen an Gemeinden und Gemeindeverbände	128'899.85	133'200.00		119'290.70	
3612.02	EG Lotzwil, Schulkostenbeitrag	101'633.70	103'800.00		96'454.80	
3612.04	Gymnasium (Quartal) - Schulkostenbeitrag	18'577.85	17'570.00		17'568.00	
3612.05	Beitrag ZRL Langenthal	7'226.30	7'500.00		7'162.80	
3612.06	EG Lotzwil, Gehaltskostenbeitrag	519'199.75	503'400.00		519'728.70	

Erfolgsrechnung nach Sachgruppen detailliert

	Rechnung 2023		Budget 2023		Rechnung 2022	
	Aufwand	Ertrag	Aufwand	Ertrag	Aufwand	Ertrag
3612.07	Beiträge Musikschule (Hüttwil/Langenthal)	25'490.45	15'600.00		23'027.20	
3612.08	EG Lotzwil; Kostenbeitrag Schularzt	575.15	770.00		455.10	
3612.09	EG Lotzwil; Kostenbeitrag Schulzahnarzt	3'131.50	2'970.00		1'963.10	
3612.10	Wasserbezug WWL	2'446.00	2'500.00		2'291.95	
3612.12	EG Lotzwil; Entsorgungskosten	10'785.50	11'180.00		13'958.10	
3612.20	Betriebsbeitrag ARA	44'852.40	47'300.00		32'360.75	
3612.30	Tierkörperbeseitigung	7'071.10	9'000.00		6'809.70	
3612.91	Interne Verrechnung Dienstleistungen WWL	9'095.00	8'990.00		8'904.00	
3612.92	Interne Verrechnung Dienstleistungen Abw.	9'095.00	8'990.00		8'904.00	
3612.93	Interne Verrechnung Dienstleistungen Abf.	2'599.00	2'570.00		2'544.00	
3612.95	Interne Verrechnung Robidog (Ant. Abfall)	2'227.45	2'300.00		2'210.00	
362	Finanz- und Lastenausgleich	104'779.00	104'500.00		104'750.00	
3621	Finanz- und Lastenausgleich an Kanton	104'779.00	104'500.00		104'750.00	
3621.60	Lastenausgleich neue Aufgabenteilung	104'779.00	104'500.00		104'750.00	
363	Beiträge an Gemeinwesen und Dritte	212'123.20	239'535.00		229'258.85	
3631	Beiträge an Kantone und Konkordate	159'172.40	168'190.00		160'146.60	
3631.01	Beiträge an Kanton	158'831.00	167'850.00		159'807.00	
3631.02	Pauschale Interventionskosten (Art. 48 PolG)	341.40	340.00		339.60	
3632	Beiträge an Gemeinden und Gde.verbände	2'334.05	2'000.00		1'977.00	
3632.01	Beitrag Langenthal für Kulturförderung	2'334.05	2'000.00		1'977.00	
3634	Beiträge an öffentliche Unternehmungen	5'358.15	5'100.00		4'935.00	
3634.01	Beitrag Region Oberaargau	5'358.15	5'000.00		4'935.00	
3634.02	Beiträge an öffentl. Unternehmungen		100.00			
3636	Beitr. an priv. Organisat.o.Erwerbszweck	10'107.55	14'745.00		22'160.15	
3636.01	Beiträge an private Organisationen ohne Erwerbszweck	3'749.70	5'255.00		9'801.35	
3636.02	Beiträge an Vereine	212.80	120.00		112.80	

Erfolgsrechnung nach Sachgruppen detailliert

	Rechnung 2023		Budget 2023		Rechnung 2022	
	Aufwand	Ertrag	Aufwand	Ertrag	Aufwand	Ertrag
3636.03	Beitrag SpiteX Lotzwil	100.00	100.00		100.00	
3636.04	Beitrag Lungenliga	284.50	300.00		100.00	
3636.05	Beitrag pro Juventute		100.00			
3636.06	Gemeindebeitrag Beschäftigungsprogramme	569.00	570.00		566.00	
3636.07	Beiträge an Vereine für Jugendausbildung	500.00	3800.00		4'700.00	
3636.08	Beitrag an Stiftung WBM Madiswil				2'500.00	
3636.09	Beiträge an ToKJO	4'691.55	4'500.00		4'380.00	
3637	Beiträge an private Haushalte	35'151.05	49'500.00		40'040.10	
3637.01	Alimentenbevorschussung	11'760.00	13'800.00		11'496.00	
3637.02	Ausgabe Betreuungsgutscheine	23'391.05	35'700.00		28'544.10	
38	Ausserordentlicher Aufwand	23'440.50	21'250.00		21'250.00	
389	Einlagen in das Eigenkapital	23'440.50	21'250.00		21'250.00	
3893	Einlagen in Vorfinanzierungen des EK	23'440.50	21'250.00		21'250.00	
3893.01	Einlagen in Vorfinanzierung Liegenschaftsunterhalt	23'440.50	21'250.00		21'250.00	
39	Interne Verrechnungen	44'879.90	45'013.00		45'155.00	
391	Dienstleistungen	28'728.00	28'680.00		28'408.00	
3910	Int. Verr.von Dienstleistungen	28'728.00	28'680.00		28'408.00	
3910.01	Interne Verrechnung Dienstleistungen allg. Verw.	24'255.00	23'970.00		23'744.00	
3910.02	Interne Verrechnung Dienstleistungen Gde. Whg.	4'040.00	4'280.00		4'240.00	
3910.04	Interne Verrechnung Dienstleistungen FW	433.00	430.00		424.00	
393	Betriebs- und Verwaltungskosten	11'668.90	11'850.00		12'264.00	
3930	Int. Verr. von Betriebs- u. Verwaltungsk.	11'668.90	11'850.00		12'264.00	
3930.01	Interne Verrechnung Heizkosten	11'668.90	11'850.00		12'264.00	

Erfolgsrechnung nach Sachgruppen detailliert

	Rechnung 2023		Budget 2023		Rechnung 2022	
	Aufwand	Ertrag	Aufwand	Ertrag	Aufwand	Ertrag
394	Kalk.Zinsen u.Finanzaufwand	4'483.00	4'483.00		4'483.00	
3940	Int.Verr.von kalk.Zinsen u.Finanzaufw.	4'483.00	4'483.00		4'483.00	
3940.02	Interne Verrechnung Zins Gemeindehaus	2'500.00	2'500.00		2'500.00	
3940.03	Interne Verrechnung Land Stockwerkeigentümer SH	1'983.00	1'983.00		1'983.00	
4	Ertrag	2'490'872.04	2'394'273.00		2'333'088.62	
40	Fiskalertrag	1'187'621.60	1'031'960.00		1'084'455.60	
400	Direkte Steuern natürliche Personen	933'935.05	842'270.00		899'973.45	
4000	Einkommenssteuern natürliche Personen	818'507.60	755'020.00		811'576.40	
4000.01	Einkommenssteuern NP	834'534.60	763'000.00		819'847.15	
4000.21	Nachsteuern und Bussen Einkommenssteuern	777.25			2'674.25	
4000.40	Aktive Steuerausscheidungen	3'570.45	4'570.00		2'455.50	
4000.50	Passive Steuerauscheidungen NP	-20'374.70	-12'400.00		-13'400.50	
4000.60	Pausch. Steueranrechnungen NP		-150.00			
4001	Vermögenssteuern natürliche Personen	103'099.80	76'100.00		82'640.35	
4001.01	Vermögenssteuern NP	105'760.85	81'300.00		86'009.60	
4001.40	Aktive Steuerauscheidung Vermögen	2'526.35	1'900.00		1'396.75	
4001.50	Passive Steuerauscheidung	-5'187.40	-7'100.00		-4'766.00	
4002	Quellensteuern natürliche Personen	12'327.65	11'150.00		5'756.70	
4002.01	Quellensteuern	12'001.00	10'400.00		5'697.50	
4002.10	Quellensteuern BGSA	326.65	750.00		59.20	
401	Direkte Steuern juristische Personen	5'960.65	10'990.00		9'973.95	
4010	Gewinnsteuern juristische Personen	6'089.90	10'550.00		9'716.95	
4010.01	Gewinnsteuern JP	1'919.80	2'600.00		338.95	
4010.40	Aktive Steuerauscheidung Gewinnsteuer JP	4'170.10	8'100.00		9'378.00	

Erfolgsrechnung nach Sachgruppen detailliert

	Rechnung 2023		Budget 2023		Rechnung 2022	
	Aufwand	Ertrag	Aufwand	Ertrag	Aufwand	Ertrag
4010.50	Passive Steuerauscheidung	Gewinnsteuer JP		-150.00		
4011	Kapitalsteuern juristische Personen	-129.25	440.00	440.00	257.00	257.00
4011.01	Kapitalsteuern JP	-121.75	500.00	500.00	258.10	258.10
4011.50	Passive Steuerauscheidungen	Kapitalsteuer JP	-60.00	-60.00	-1.10	-1.10
402	Übrige direkte Steuern	243'945.90	175'100.00	175'100.00	171'028.20	171'028.20
4021	Grundsteuern	96'320.00	91'000.00	91'000.00	95'401.40	95'401.40
4021.01	Liegenschaftssteuern	96'320.00	91'000.00	91'000.00	95'401.40	95'401.40
4022	Vermögensgewinnsteuern	144'735.25	82'000.00	82'000.00	74'648.30	74'648.30
4022.01	Grundstückgewinnsteuern	113'085.65	36'000.00	36'000.00	62'386.95	62'386.95
4022.10	Sonderveranlagung	31'649.60	46'000.00	46'000.00	12'261.35	12'261.35
4024	Erbschafts- und Schenkungssteuern	1'498.55	700.00	700.00	700.00	700.00
4024.01	Erbschafts-/Schenkungssteuer	1'498.55	700.00	700.00	700.00	700.00
4029	Eingang abgeschriebene Steuern	1'392.10	1'400.00	1'400.00	978.50	978.50
4029.01	Eingang abgeschriebene Steuern	1'392.10	1'400.00	1'400.00	978.50	978.50
403	Besitz- und Aufwandsteuern	3'780.00	3'600.00	3'600.00	3'480.00	3'480.00
4033	Hundesteuer	3'780.00	3'600.00	3'600.00	3'480.00	3'480.00
4033.01	Hundesteuern	3'780.00	3'600.00	3'600.00	3'480.00	3'480.00
41	Regalien und Konzessionen	23'463.97	24'000.00	24'000.00	25'464.68	25'464.68
412	Konzessionen	23'463.97	24'000.00	24'000.00	25'464.68	25'464.68
4120	Konzessionen	23'463.97	24'000.00	24'000.00	25'464.68	25'464.68
4120.01	Konzessionsentschädigung onyx	23'463.97	24'000.00	24'000.00	25'464.68	25'464.68

Erfolgsrechnung nach Sachgruppen detailliert

	Rechnung 2023		Budget 2023		Rechnung 2022	
	Aufwand	Ertrag	Aufwand	Ertrag	Aufwand	Ertrag
42	Entgelte	340'778.30		295'000.00		325'953.45
420	Ersatzabgaben	23'303.60		24'300.00		20'469.20
4200	Ersatzabgaben	23'303.60		24'300.00		20'469.20
4200.01	Feuerwehrpflicht-Ersatzabgaben	23'303.60		24'300.00		20'469.20
421	Gebühren für Amtshandlungen	20'938.40		750.00		12'216.95
4210	Gebühren für Amtshandlungen	20'938.40		750.00		12'216.95
4210.01	Gebühren für Amtshandlungen	19'647.35		750.00		11'734.35
4210.02	Gebühren für Amtshandlungen (Mahnggebühren)	1'291.05		750.00		482.60
424	Benützungsgebühren u. Dienstleistungen	264'999.40		256'300.00		278'039.25
4240	Benützungsgebühren und Dienstleistungen	264'999.40		256'300.00		278'039.25
4240.01	Benützungsgebühren und Dienstleistungen	96.00		900.00		228.00
4240.10	Grundgebühren	71'520.00		68'500.00		71'331.90
4240.12	Verbrauchsgebühren	47'609.50		52'000.00		51'646.70
4240.20	Grundgebühren	34'900.00		33'500.00		34'494.20
4240.22	Verbrauchsgebühren	36'375.00		38'000.00		39'485.00
4240.30	Kehrichtrundgebühren	23'775.10		23'900.00		31'313.55
4240.31	Gebühren Säcke/Marken	4'003.50		5'000.00		4'039.80
4240.32	Ertrag Tierkörperbeseitigung	4'879.30		5'500.00		4'766.50
4240.51	Anschlussgebühren	27'041.00		11'000.00		16'533.60
4240.52	Anschlussgebühren	14'800.00		18'000.00		24'200.00
425	Erlös aus Verkäufen	188.45		100.00		209.10
4250	Verkäufe	188.45		100.00		209.10
4250.01	Verkaufserlöse (Reglemente, Drucksachen)	188.45		100.00		209.10
426	Rückererstattungen	31'348.45		13'550.00		15'018.95

Erfolgsrechnung nach Sachgruppen detailliert

	Rechnung 2023		Budget 2023		Rechnung 2022	
	Aufwand	Ertrag	Aufwand	Ertrag	Aufwand	Ertrag
4260	Rückerstattungen und Kostenbeteiligungen Dritter					
4260.01	Rückerstattungen Dritter	31'348.45	13'550.00	15'018.95		
		13'499.00	3'000.00	3'386.35		
4260.02	Rückerstattung Fernheizung	3'939.20	4'000.00	4'220.65		
4260.10	Rückerstattungen	13'910.25	6'550.00	7'411.95		
44	Finanzertrag					
440	Zinsertrag					
4400.01	Zinsen langfristige Finanzanlagen	7'375.20	5'000.00	8'737.70		
4401.02	Zinsen langfristige Finanzanlagen	7'375.20	5'000.00	8'737.70		
4409.91	Zinsen flüssige Mittel	2'358.28	50.00	86.43		
4409.92	Zinsen flüssige Mittel	2'358.28	50.00	86.43		
4409.93	Zinsen Forderungen und Kontokorrente	3'275.55	2'000.00	1'899.00		
	Verzugszins Nesko	3'275.55	2'000.00	1'899.00		
443	Liegenschaftenertrag FV					
4430.01	Pacht- und Mietzinse Liegenschaften FV	90'841.00	91'100.00	90'752.00		
	Liegenschaftserträge FV	90'841.00	91'100.00	90'752.00		
4439	Übriger Liegenschaftsertrag FV					
4439.01	Übriger Liegenschaftsertrag FV	16'366.85	17'000.00	23'913.60		
	Übriger Liegenschaftsertrag FV	16'366.85	17'000.00	23'913.60		
444	Wertberichtigungen Anlagen FV					
	Wertberichtigungen Anlagen FV	672.00	300.00	504.00		

Erfolgsrechnung nach Sachgruppen detailliert

	Rechnung 2023		Budget 2023		Rechnung 2022	
	Aufwand	Ertrag	Aufwand	Ertrag	Aufwand	Ertrag
4440	Marktwertanpassungen Wertschriften	672.00	300.00	504.00		
4440.01	Marktwertanpassungen Wertschriften	672.00	300.00	504.00		
445	Finanzertrag a.Darlehen u.Beteil.VV	6'000.00	100.00			
4451	Erträge aus Beteiligungen VV	6'000.00	100.00			
4451.01	Erträge aus Beteiligungen VV	6'000.00	100.00			
447	Liegenschaftenertrag VV	11'072.35	11'400.00	11'246.75		
4470	Pacht- und Mietzinse Liegenschaften VV	10'972.35	10'600.00	10'446.75		
4470.01	Pacht- und Mietzinse Liegenschaften VV	10'972.35	10'600.00	10'446.75		
4472	Vergüt.für Benützungen Liegenschaften VV	100.00	800.00	800.00		
4472.01	Vergütung Benützungen Liegenschaften VV	100.00	800.00	800.00		
45	Entnahmen Fonds u.Spezialfinanzierungen	101'061.45	172'504.00	84'748.25		
450	Entnahmen aus Fonds u.Spez.fin.FK	37'849.65	105'634.00	59'940.95		
4502	Entnahmen aus Legaten und Stiftungen	37'849.65	105'634.00	59'940.95		
4502.01	Entnahmen aus Legaten und Stiftungen	33'158.10	101'134.00	55'560.95		
4502.04	Fondsentnahme Jugendarbeit	4'691.55	4'500.00	4'380.00		
451	Entnahmen aus Fonds u.Spez.fin.EK	63'211.80	66'870.00	24'807.30		
4510	Entnahmen aus Spezialfinanzierungen d.EK	63'211.80	66'870.00	24'807.30		
4510.10	Entnahmen aus Spezialfinanzierungen des EK (Werterhalt)	63'211.80	66'870.00	24'807.30		
46	Transferertrag	645'110.54	677'010.00	623'150.96		

Erfolgsrechnung nach Sachgruppen detailliert

	Rechnung 2023		Budget 2023		Rechnung 2022	
	Aufwand	Ertrag	Aufwand	Ertrag	Aufwand	Ertrag
460	Ertragsanteile	506.45	600.00	600.00	550.45	550.45
4600	Anteil an Bundeserträgen	506.45	600.00	600.00	550.45	550.45
4600.01	Ertragsanteile an Direkter Bundessteuer	506.45	600.00	600.00	550.45	550.45
461	Entschädigungen von Gemeinwesen	258'719.64	283'110.00	265'835.91	265'835.91	265'835.91
4611	Entsch. von Kantonen u. Konkordaten	232'383.19	258'060.00	240'163.91	240'163.91	240'163.91
4611.02	Rückerstattung Lehrerbildung Kanton	198'741.50	204'900.00	205'015.00	205'015.00	205'015.00
4611.03	Kantonsbeitrag Strassenbeleuchtung	2'251.05	2'300.00	2'172.35	2'172.35	2'172.35
4611.05	Entschädigungen vom Kanton	31'390.64	50'860.00	32'976.56	32'976.56	32'976.56
4612	Entsch.v. Gemeinden u. Gde.verbänden	26'336.45	25'050.00	25'672.00	25'672.00	25'672.00
4612.01	Entschädigung Alimentenbevorschussung	3'320.00	2'200.00	3'110.00	3'110.00	3'110.00
4612.91	Interne Verrechnung Dienstleistungen WWL	9'095.00	8'990.00	8'904.00	8'904.00	8'904.00
4612.92	Interne Verrechnung Dienstleistungen Abw.	9'095.00	8'990.00	8'904.00	8'904.00	8'904.00
4612.93	Interne Verrechnung Dienstleistungen Abf.	2'599.00	2'570.00	2'544.00	2'544.00	2'544.00
4612.95	Interne Verrechnung Robidog (Ant.Abfall)	2'227.45	2'300.00	2'210.00	2'210.00	2'210.00
462	Finanz- und Lastenausgleich	384'947.00	392'400.00	356'285.00	356'285.00	356'285.00
4621	Finanz- u. Lastenausgl. v. Kantonen u. Konkordaten	167'843.00	174'000.00	152'476.00	152'476.00	152'476.00
4621.50	Zuschuss Mindestausstattung	148'943.00	154'800.00	133'581.00	133'581.00	133'581.00
4621.60	Geopografisch-Topografischer Zuschuss	15'458.00	15'500.00	15'248.00	15'248.00	15'248.00
4621.61	Soziodemografischer Zuschuss	3'442.00	3'700.00	3'647.00	3'647.00	3'647.00
4622	Finanz-u. Lastenausgl. v. Gde. u. Gde.verbänden	217'104.00	218'400.00	203'809.00	203'809.00	203'809.00
4622.70	Zuschuss Disparitätenabbau	217'104.00	218'400.00	203'809.00	203'809.00	203'809.00
463	Beiträge von Gemeinwesen und Dritten	800.00	800.00	300.00	300.00	300.00
4631	Beiträge von Kantonen u. Konkordaten	300.00	300.00	300.00	300.00	300.00
4631.02	Beiträge von Kanton	300.00	300.00	300.00	300.00	300.00

Jahresrechnung 2023

Erfolgsrechnung nach Sachgruppen detailliert

	Rechnung 2023		Budget 2023		Rechnung 2022	
	Aufwand	Ertrag	Aufwand	Ertrag	Aufwand	Ertrag
4632	Beiträge von Gemeinden u.Gde.verbänden	500.00	500.00	500.00		
4632.01	Beitrag Bürgergemeinde an Seniorenfahrt	500.00	500.00	500.00		
469	Übriger Transferertrag	137.45	100.00	100.00	179.60	
4699	Rückverteilungen	137.45	100.00	100.00	179.60	
4699.01	CO2-Abgabe	137.45	100.00	100.00	179.60	
48	Ausserordentlicher Ertrag	8'096.05	20'000.00	20'000.00	5'333.20	
489	Entnahmen aus dem Eigenkapital	8'096.05	20'000.00	20'000.00	5'333.20	
4893	Entnahmen aus Vorfinanzierungen des EK	8'096.05	20'000.00	20'000.00	5'333.20	
4893.01	Entnahmen aus Vorfinanzierungen EK (Liegenschaftsunterhalt)	8'096.05	20'000.00	20'000.00	5'333.20	
49	Interne Verrechnungen	44'879.90	45'013.00	45'013.00	45'155.00	
491	Dienstleistungen	28'728.00	28'680.00	28'680.00	28'408.00	
4910	Int.Verr.von Dienstleistungen	28'728.00	28'680.00	28'680.00	28'408.00	
4910.01	Interne Verrechnung Dienstleistungen allg. Verw.	24'255.00	23'970.00	23'970.00	23'744.00	
4910.02	Interne Verrechnung DL Gemeindehauswohnungen	4'040.00	4'280.00	4'280.00	4'240.00	
4910.04	Interne Verrechnung Dienstleistungen FW	433.00	430.00	430.00	424.00	
493	Betriebs- und Verwaltungskosten	11'668.90	11'850.00	11'850.00	12'264.00	
4930	Int.Verr.von Betriebs- u.Verwaltungsk.	11'668.90	11'850.00	11'850.00	12'264.00	
4930.01	Interne Verrechnung Heizkosten FW	11'668.90	11'850.00	11'850.00	12'264.00	
494	Kalk. Zinsen und Finanzaufwand	4'483.00	4'483.00	4'483.00	4'483.00	

Jahresrechnung 2023

Erfolgsrechnung nach Sachgruppen detailliert

	Rechnung 2023		Budget 2023		Rechnung 2022	
	Aufwand	Ertrag	Aufwand	Ertrag	Aufwand	Ertrag
4940	Int. Verr. v. kalk. Zinsen und Finanzaufwand	4'483.00	4'483.00	4'483.00	4'483.00	4'483.00
4940.02	Interne Verrechnung Zins Gemeindehaus	2'500.00	2'500.00	2'500.00	2'500.00	2'500.00
4940.03	Interne Verrechnung Land Stockwerkeig. SH	1'983.00	1'983.00	1'983.00	1'983.00	1'983.00
9	Abschlusskonten	16'233.60	10'758.78	13'595.00	195'480.00	28'120.30
90	Abschluss Erfolgsrechnung	16'233.60	10'758.78	13'595.00	195'480.00	28'120.30
900	Abschluss Erfolgsrechnung	16'233.60	10'758.78	13'595.00	195'480.00	28'120.30
9001	Aufwandüberschuss	2'220.28	2'220.28	184'942.00	184'942.00	75'588.08
9001.01	Aufwandüberschuss Erfolgsrechnung	2'220.28	2'220.28	184'942.00	184'942.00	75'588.08
9010	Abschluss SF und Fonds im EK, Ertragsüberschuss	16'233.60	13'595.00	13'595.00	28'120.30	28'120.30
9010.01	Abschluss Spezialfinanzierungen und Fonds im EK, Ertragsüberschuss	16'233.60	13'595.00	13'595.00	28'120.30	28'120.30
9011	Abschluss SF und Fonds im EK, Aufwandüberschuss	8'538.50	10'538.00	10'538.00	1'341.70	1'341.70
9011.01	Abschluss Spezialfinanzierungen und Fonds im EK, Aufwandüberschuss	8'538.50	10'538.00	10'538.00	1'341.70	1'341.70

Investitionsrechnung nach Funktionen detailliert

	Rechnung 2023		Budget 2023		Rechnung 2022	
	Ausgaben	Einnahmen	Ausgaben	Einnahmen	Ausgaben	Einnahmen
00	INVESTITIONSRECHNUNG	304'524.15	304'524.15	227'000.00	227'000.00	637'064.80
2	Bildung	12'428.20	12'428.20			57'540.00
	Nettoaussgaben					57'540.00
21	Obligatorische Schule	12'428.20	12'428.20			57'540.00
	Nettoaussgaben					57'540.00
217	Schulliegenschaften	12'428.20	12'428.20			57'540.00
	Nettoaussgaben					57'540.00
2170	Liegenschaften Kindergarten	12'428.20	12'428.20			57'540.00
5040.08	Ersatz Beleuchtung Schulliegenschaft					57'540.00
7	Umweltschutz und Raumordnung	292'095.95	292'095.95	165'000.00	62'000.00	579'524.80
	Nettoaussgaben				103'000.00	579'524.80
71	Wasserversorgung	164'518.75	164'518.75	115'000.00	115'000.00	516'558.60
	Nettoaussgaben				115'000.00	516'558.60
710	Wasserversorgung	164'518.75	164'518.75	115'000.00	115'000.00	516'558.60
	Nettoaussgaben				115'000.00	516'558.60
7101	Wasserversorgung (Anstalt Gemeindebetriebe)	164'518.75	164'518.75	115'000.00	115'000.00	516'558.60
5031.12	Ersatz Wasserlig Lindenacker-Lehbachgasse	37'414.40				
5031.13	Schutzmassn. Einzugsgeb. Fassung			15'000.00		
5031.14	Ersatz Wasserlig Dorf (ab Lehbachg. bis Flösch)	127'104.35	127'104.35	100'000.00		516'558.60
72	Abwasserentsorgung	127'577.20	127'577.20	62'000.00	62'000.00	62'966.20
	Nettoaussgaben					62'966.20
	Nettoeinnahmen			62'000.00		
720	Abwasserentsorgung	127'577.20	127'577.20	62'000.00	62'000.00	62'966.20
	Nettoaussgaben					62'966.20
	Nettoeinnahmen			62'000.00		
22.03.2024						

Investitionsrechnung nach Funktionen detailliert

	Rechnung 2023		Budget 2023		Rechnung 2022	
	Ausgaben	Einnahmen	Ausgaben	Einnahmen	Ausgaben	Einnahmen
Nettoaussgaben		127'577.20				62'966.20
Nettoeinnahmen			62'000.00			
7201 Abwasserentsorgung (Anstalt Gemeindebetriebe)		127'577.20		62'000.00		62'966.20
5292.02 Untersuchung ZPA 1. Tranche		127'577.20				48'891.95
5620.01 Invest. Beitr. ARA RH Ers. Blockheizkraftw.						14'074.25
6310.21 Beitrag aus Kant. Abwasserfonds für ZPA				62'000.00		
74 Verbauungen			50'000.00		50'000.00	
Nettoaussgaben						
741 Gewässerverbauungen			50'000.00		50'000.00	
Nettoaussgaben						
7410 Gewässerverbauungen			50'000.00		50'000.00	
5020.03 Retentionsbecken Dorfbach			50'000.00			
9 Finanzen und Steuern			62'000.00		165'000.00	637'064.80
Nettoeinnahmen		304'524.15	103'000.00		637'064.80	
99 Nicht aufgeteilte Posten			62'000.00		165'000.00	637'064.80
Nettoeinnahmen		304'524.15	103'000.00		637'064.80	
999 Abschluss			62'000.00		165'000.00	637'064.80
Nettoeinnahmen		304'524.15	103'000.00		637'064.80	
9990 Abschluss			62'000.00		165'000.00	637'064.80
5900.00 Passivierte Einnahmen			62'000.00			
6900.00 Aktivierte Ausgaben				165'000.00		

Investitionsrechnung nach Sachgruppen

	Rechnung 2023		Budget 2023		Rechnung 2022	
	Ausgaben	Einnahmen	Ausgaben	Einnahmen	Ausgaben	Einnahmen
Investitionsrechnung	304'524.15	304'524.15	227'000.00	227'000.00	637'064.80	637'064.80
5 Investitionsausgaben	304'524.15		227'000.00		637'064.80	
50 Sachanlagen	176'946.95		165'000.00		574'098.60	
5020 Wasserbau			50'000.00			
5020.00 Wasserbau			50'000.00			
5031 Tiefbauten Wasserversorgung	164'518.75		115'000.00		516'558.60	
5031.00 Tiefbau Wasserversorgung	164'518.75		115'000.00		516'558.60	
5040 Hochbauten	12'428.20				57'540.00	
5040.00 Hochbauten	12'428.20				57'540.00	
52 Immaterielle Anlagen	127'577.20				48'891.95	
5292 Abwasserentsorgung	127'577.20				48'891.95	
5292.00 Immaterielle Anlagen Abwasserentsorgung	127'577.20				48'891.95	
56 Eigene Investitionsbeiträge					14'074.25	
5620 Inv.beiträge Gemeinden u.Gde.verbänden					14'074.25	
5620.00 Investitionsbeiträge an Gemeindeverbände					14'074.25	
59 Übertrag an Bilanz			62'000.00			
5900 Passivierte Einnahmen			62'000.00			
5900.00 Passivierte Einnahmen			62'000.00			
6 Investitionseinnahmen		304'524.15		227'000.00		637'064.80

Investitionsrechnung nach Sachgruppen

	Rechnung 2023		Budget 2023		Rechnung 2022	
	Ausgaben	Einnahmen	Ausgaben	Einnahmen	Ausgaben	Einnahmen
63	Investitionsbeiträge feigene Rechnung		62'000.00			
6310	Investitionsbeiträge von Kantonen u Konkordaten		62'000.00			
6310.00	Investitionsbeiträge von Kanton und Konkordaten		62'000.00			
69	Übertrag an Bilanz		165'000.00		637'064.80	
6900	Aktivierete Ausgaben		165'000.00		637'064.80	
6900.00	Aktivierete Ausgaben		165'000.00			637'064.80
	Nettoinvestitionen		103'000.00		637'064.80	
			304'524.15		304'524.15	